

補助対象設備を設置する住宅の全景

申請者	
設置場所の住所	
写真（施工前）	
写真（施工後）	
留意事項	<p>①カラー写真を提出してください。</p> <p>②住宅の正面（玄関位置）から撮影してください。</p> <p>③交付申請時は施工前のみ、実績報告時は施工前後両方の写真を提出してください。</p> <p>④施工前後で同じ角度から撮影してください。</p> <p>⑤鮮明でない場合、再度撮影を依頼する場合があります。</p> <p>⑥設置場所が2カ所以上ある場合など、必要に応じて用紙を追加してください。</p>

見本

補助対象設備を設置する住宅の全景

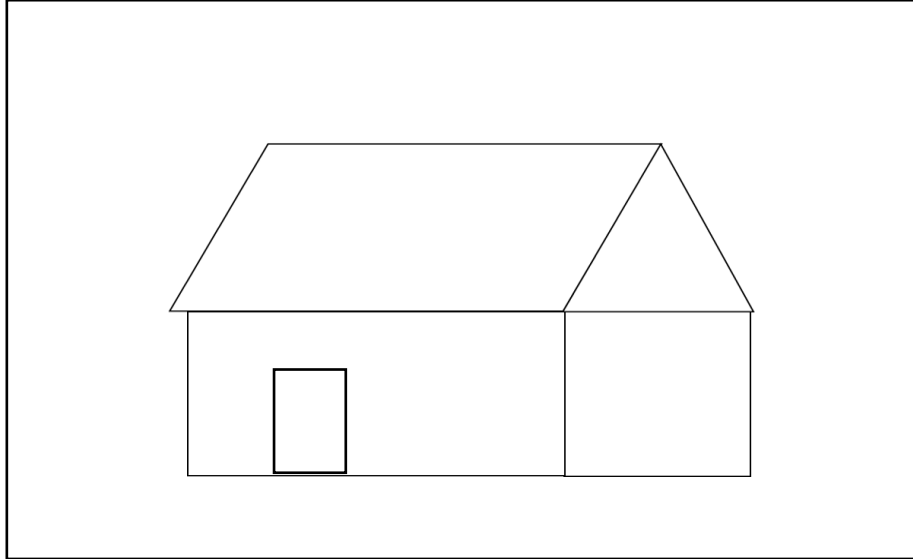
申請者

和歌山 太郎

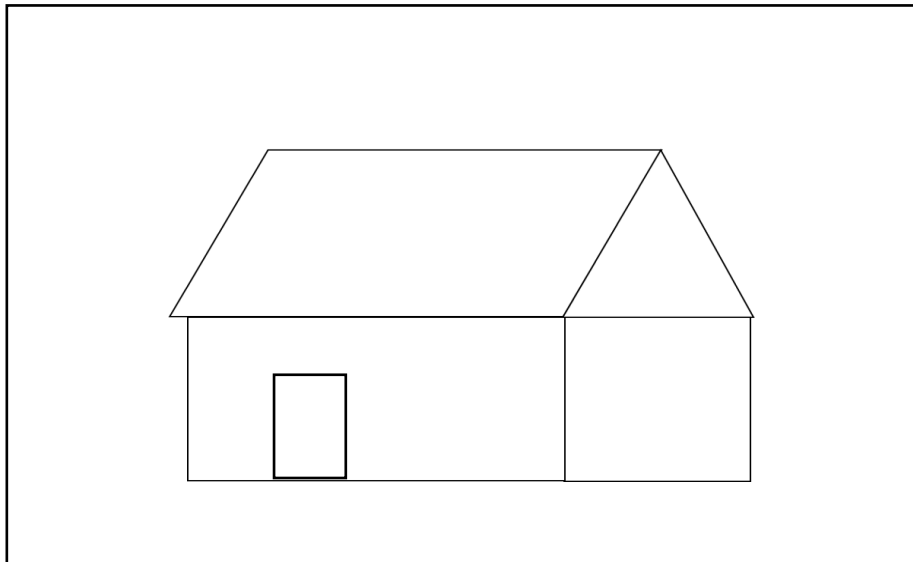
設置場所の住所

和歌山県和歌山市小松原通一丁目1番地

写真（施工前）



写真（施工後）



留意事項

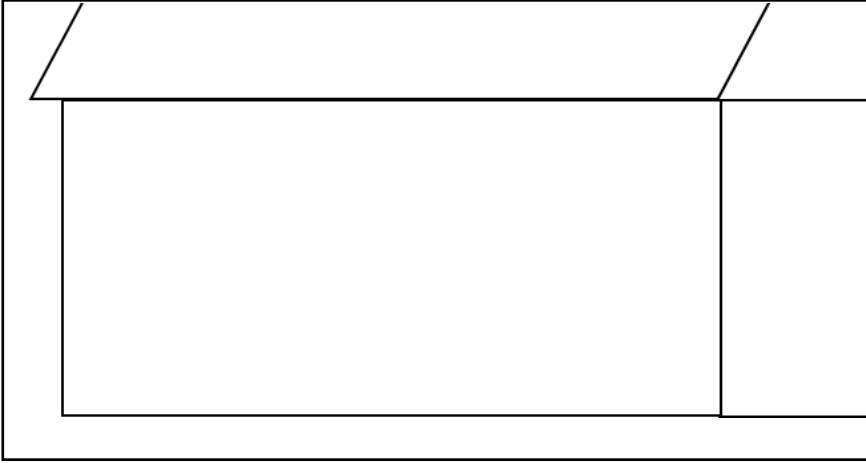
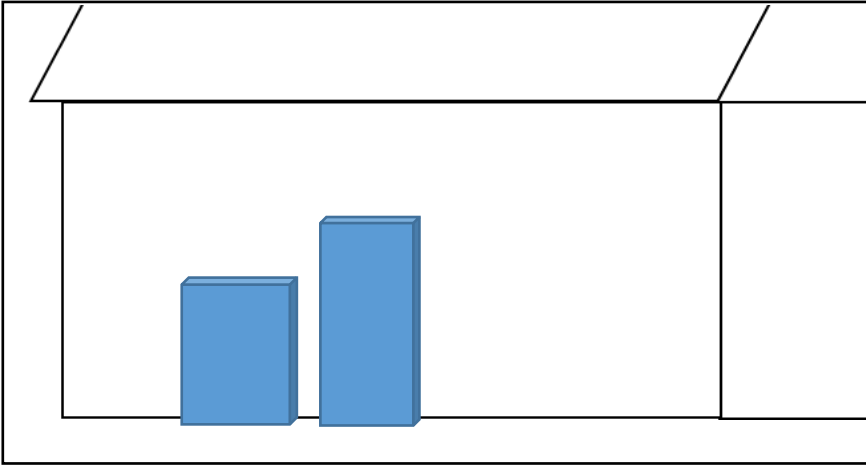
- ①カラー写真を提出してください。
- ②住宅の正面（玄関位置）から撮影してください。
- ③交付申請時は施工前のみ、実績報告時は施工前後両方の写真を提出してください。
- ④施工前後で同じ角度から撮影してください。
- ⑤鮮明でない場合、再度撮影を依頼する場合があります。
- ⑥設置場所が2カ所以上ある場合など、必要に応じて用紙を追加してください。

コージェネレーションシステム施工前後の写真

申請者	
設置個所	
コージェネレーションシステム型番	
写真（施工前）	
写真（施工後）	
留意事項	<p>①カラー写真を提出してください。</p> <p>②交付申請時は施工前のみ、実績報告時は施工前後両方の写真を提出してください。</p> <p>③施工前後で同じ角度から撮影してください。</p> <p>④鮮明でない場合、再度撮影を依頼する場合があります。</p> <p>⑤設置場所が2カ所以上ある場合など、必要に応じて用紙を追加してください。</p>

## 見本

コージェネレーションシステム施工前後の写真

申請者	和歌山 太郎
設置個所	南側壁面
コージェネレーションシステム型番	〇〇〇〇
写真（施工前）	
写真（施工後）	
留意事項	<p>①カラー写真を提出してください。</p> <p>②交付申請時は施工前のみ、実績報告時は施工前後両方の写真を提出してください。</p> <p>③施工前後で同じ角度から撮影してください。</p> <p>④鮮明でない場合、再度撮影を依頼する場合があります。</p> <p>⑤設置場所が2カ所以上ある場合など、必要に応じて用紙を追加してください。</p>