

海南市の財政

平成24年9月30日現在

平成24年9月30日現在

人口 55,618人
世帯数 22,653世帯
面積 101.19km²

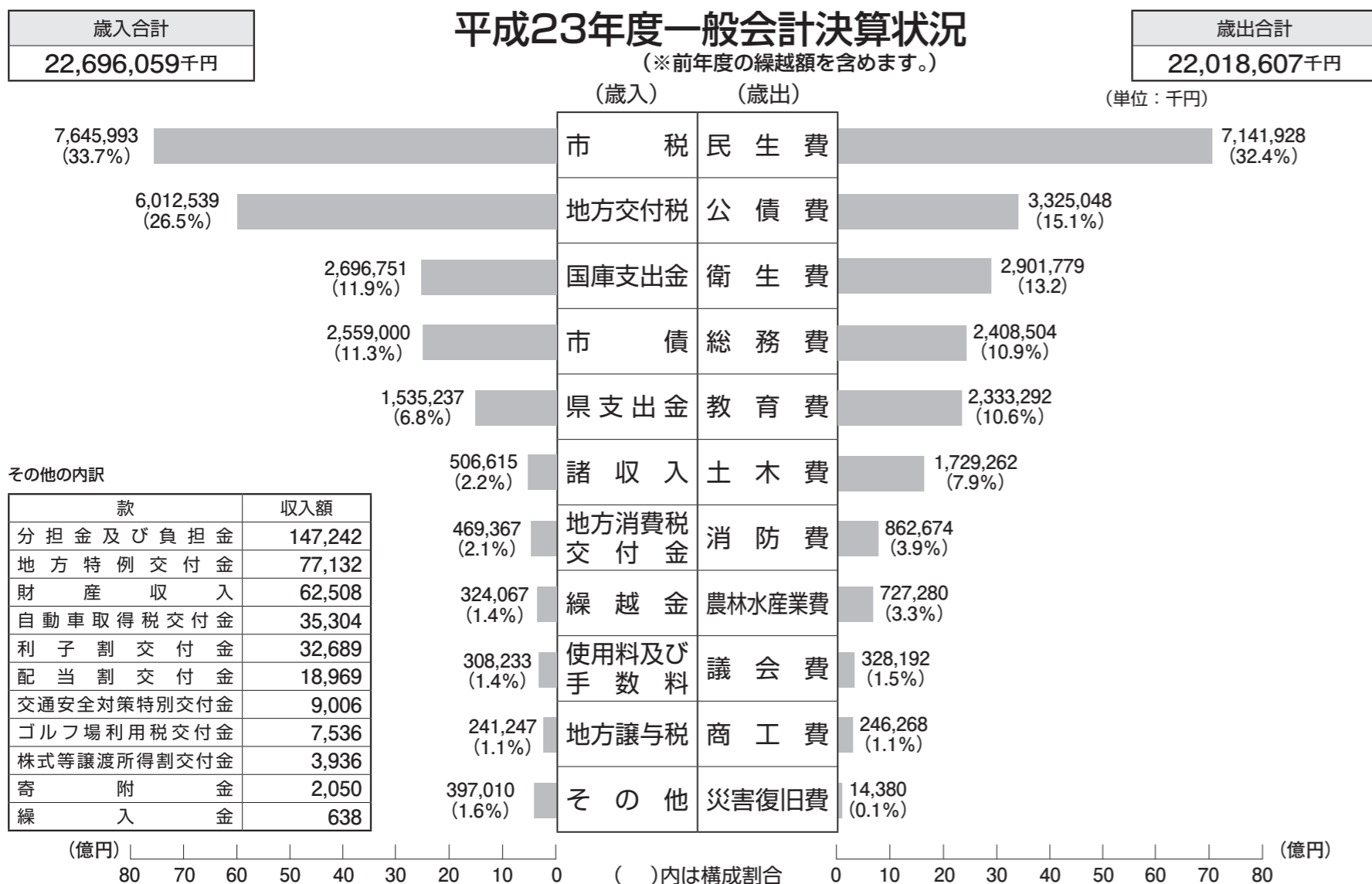
地方自治法第243条の3第1項及び海南市の財政状況の公表に関する条例の定めるところにより財政状況を次のとおり公表します。

平成24年11月1日

海南市長 神出政巳

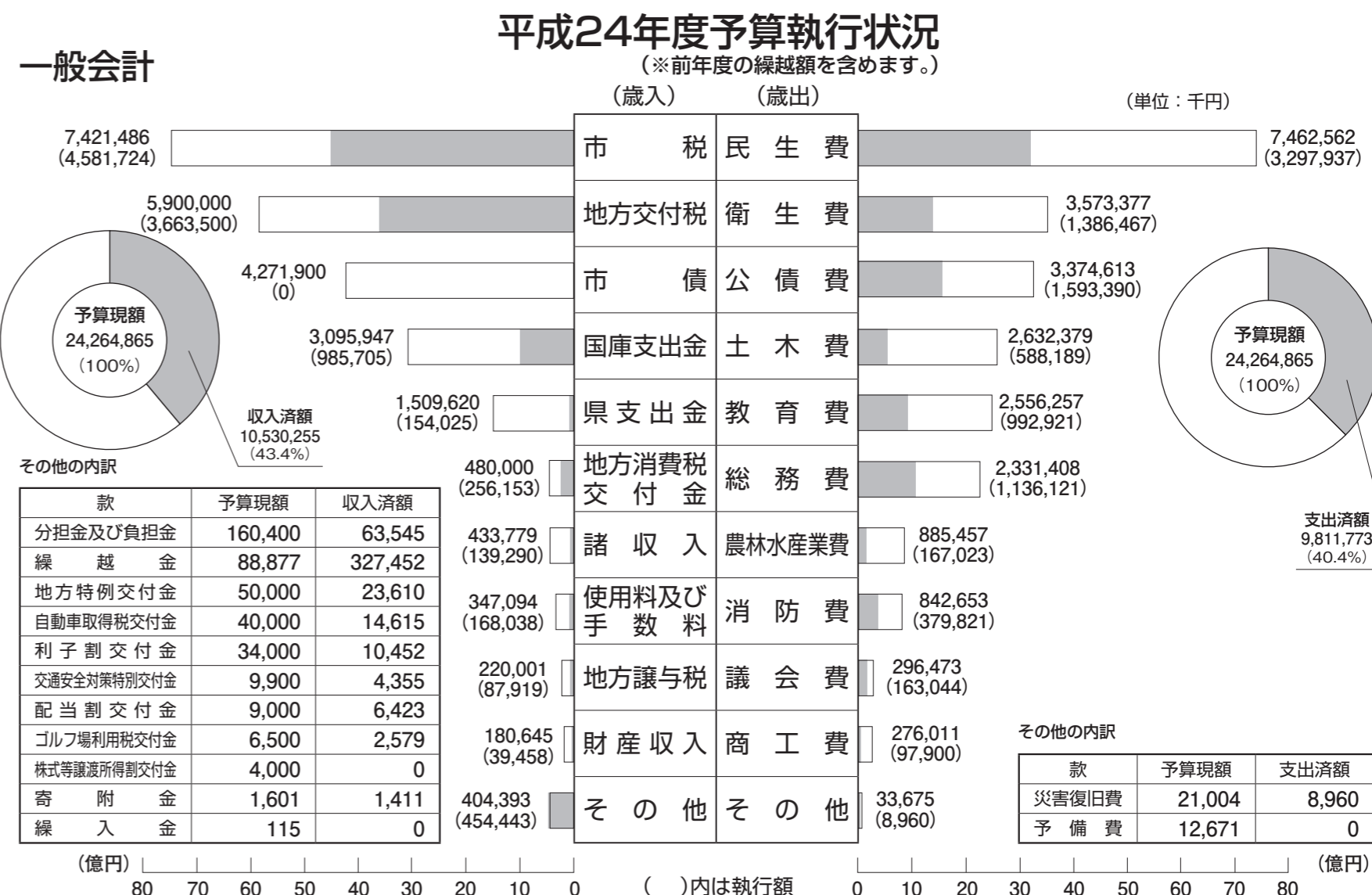
平成23年度一般会計決算状況

(※前年度の繰越額を含めます。)



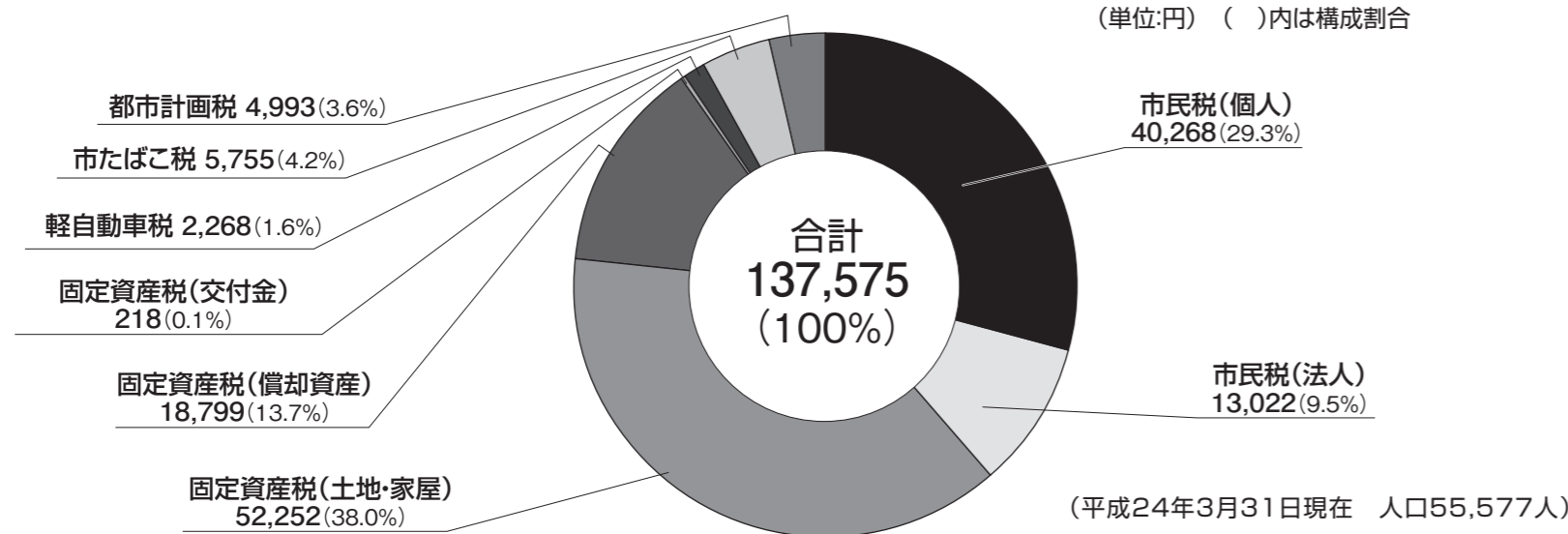
平成24年度予算執行状況

(※前年度の繰越額を含めます。)



市税一人当り負担状況

(単位:円) ()内は構成割合



平成23年度各会計決算状況

(単位:千円)

会計名	歳入	歳出	歳入歳出差引額	翌年度へ繰越すべき財源	実質収支額
一般会計	22,696,059	22,018,607	677,452	22,333	655,119
国民健康保険特別会計	7,310,614	7,085,836	224,778	0	224,778
後期高齢者医療特別会計	1,315,765	1,305,688	10,077	0	10,077
介護保険特別会計	5,735,204	5,731,620	3,584	0	3,584
地域排水処理事業特別会計	19,949	15,997	3,952	0	3,952
同和对策住宅資金貸付事業特別会計	35,469	239,217	△ 203,748	0	△ 203,748
港湾施設事業特別会計	17,269	16,823	446	0	446
簡易水道事業特別会計	101,068	64,326	36,742	0	36,742

特別会計

(単位:千円)

会計名	予算現額	収入済額	支出済額	会計名	予算現額	収入済額	支出済額
国民健康保険特別会計	7,485,434	3,247,470	3,054,647	同和对策住宅資金貸付事業特別会計	228,860	9,815	204,299
後期高齢者医療特別会計	1,415,846	667,450	558,026	港湾施設事業特別会計	16,677	6,916	2,338
介護保険特別会計	5,899,454	2,635,046	2,507,935	簡易水道事業特別会計	362,873	65,809	24,711
地域排水処理事業特別会計	12,380	10,171	3,792				

財産の内訳

区分	土地	建物	有価証券	自動車	基金	その他
現在高	2,800,265㎡	235,323㎡	15,952千円	214台	3,659,724千円	141,570千円

一時借入金現在高

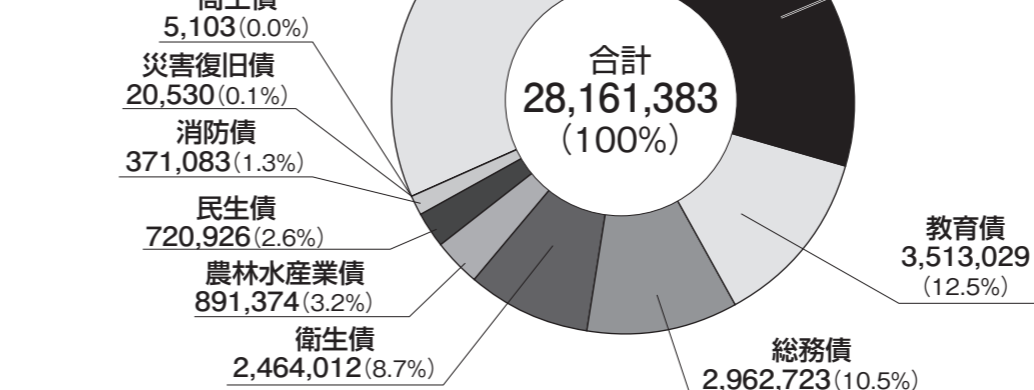
(単位:千円)

会計名	現在高
一般会計	0
国民健康保険特別会計	0
後期高齢者医療特別会計	0
介護保険特別会計	0
地域排水処理事業特別会計	0
同和对策住宅資金貸付事業特別会計	195,000
港湾施設事業特別会計	0
簡易水道事業特別会計	0

一般会計

(単位:千円)

()内は構成割合



市債現在高

特別会計 (単位:千円)

会計名	現在高
同和对策住宅資金貸付事業特別会計	85,946
簡易水道事業特別会計	59,900