

海南市の財政

平成23年9月30日現在

平成23年9月30日現在

人口 55,885人
世帯数 22,461世帯
面積 101.19km²

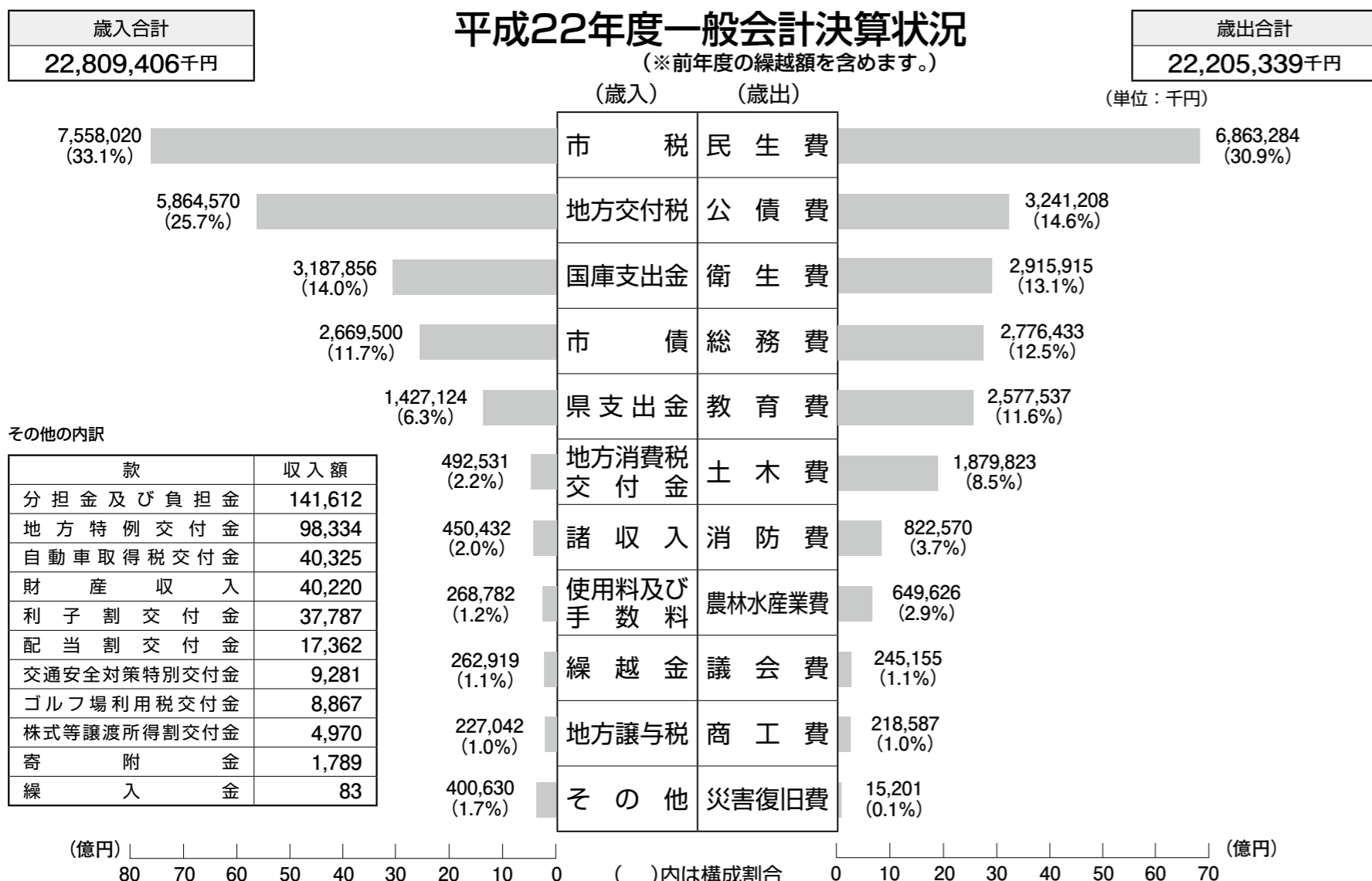
地方自治法第243条の3第1項及び海南市の財政状況の公表に関する条例の定めるところにより財政状況を次のとおり公表します。

平成23年11月1日

海南市長 神出政巳

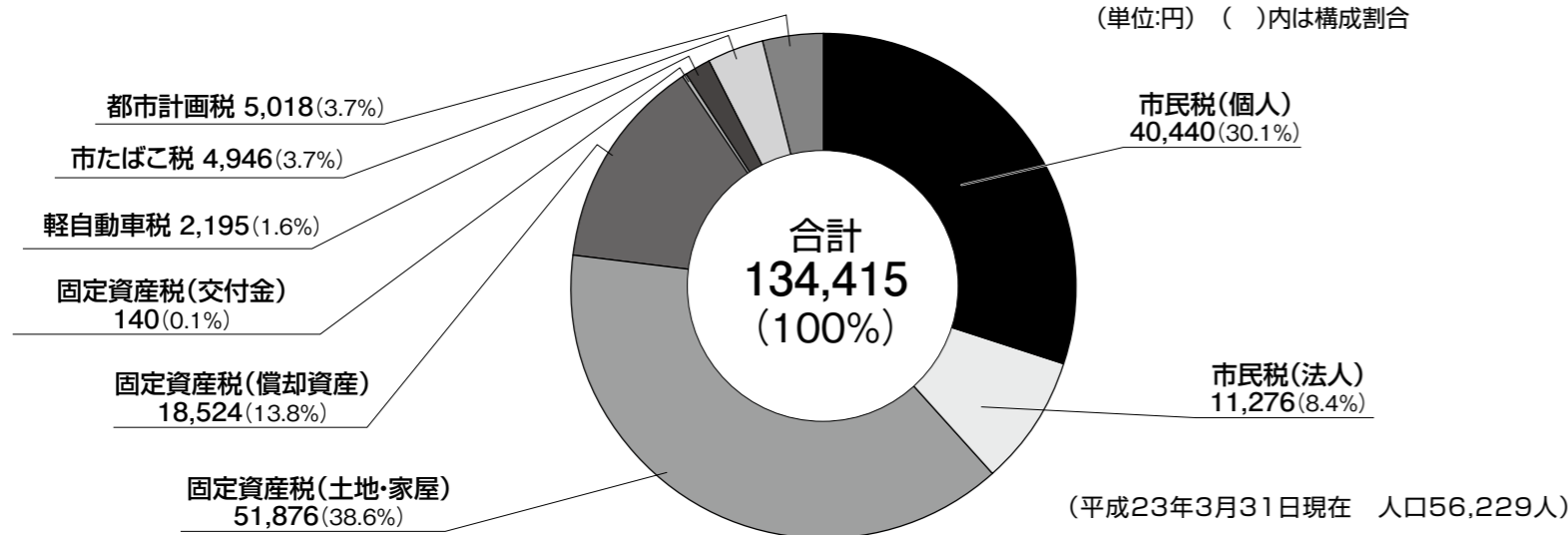
平成22年度一般会計決算状況

(※前年度の繰越額を含めます。)



市税一人当たり負担状況

(単位:円) ()内は構成割合



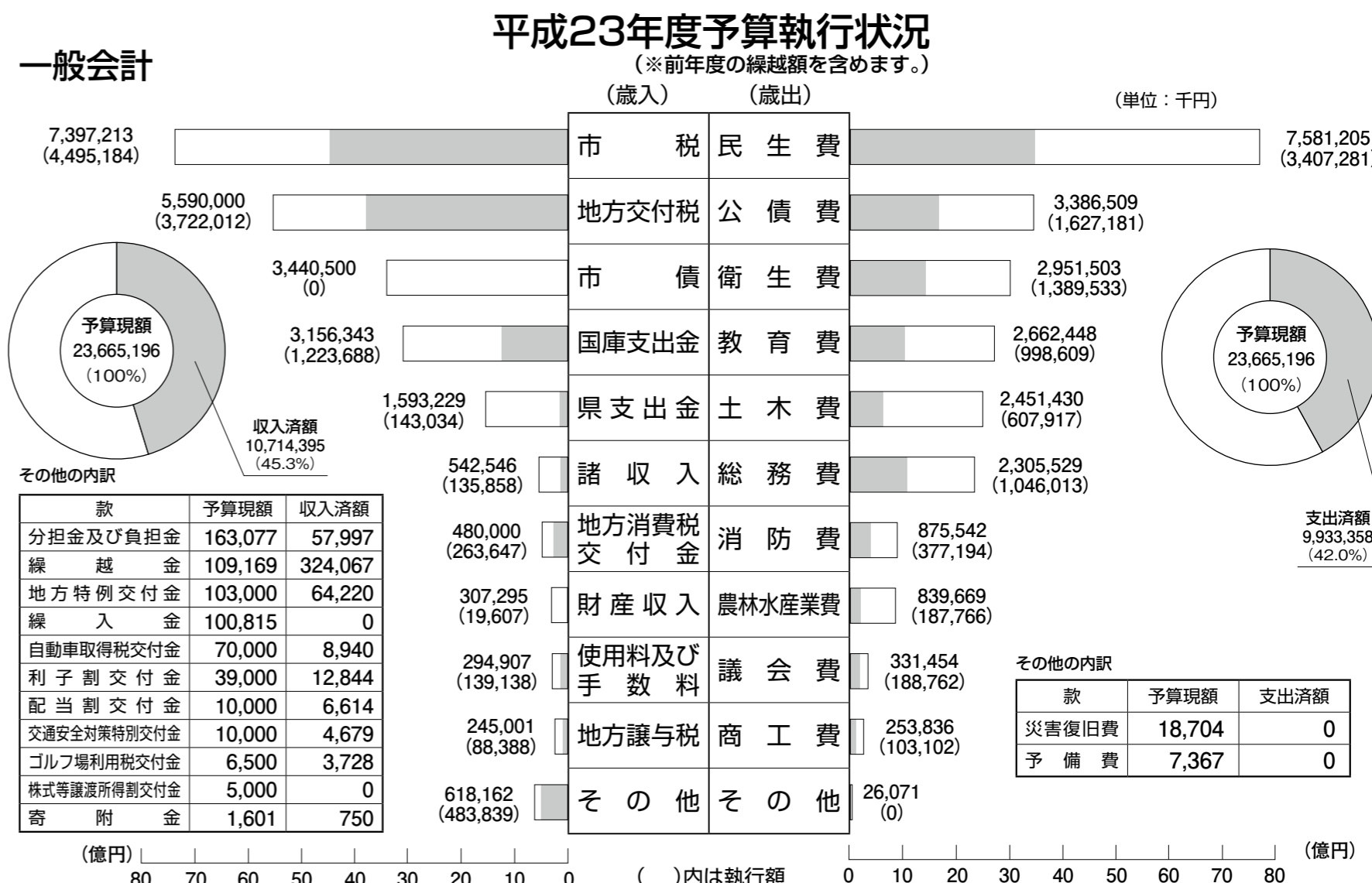
平成22年度各会計決算状況

(単位:千円)

会計名	歳入	歳出	歳入歳出差引額	翌年度へ繰越すべき財源	実質収支額
一般会計	22,809,406	22,205,339	604,067	67,561	536,506
国民健康保険特別会計	7,114,610	6,916,582	198,028	0	198,028
老人保健特別会計	386	386	0	0	0
後期高齢者医療特別会計	1,285,879	1,277,194	8,685	0	8,685
介護保険特別会計	5,614,242	5,587,948	26,294	0	26,294
産業廃棄物処理事業特別会計	7,920	7,920	0	0	0
地域排水処理事業特別会計	55,229	53,313	1,916	0	1,916
同和对策住宅資金貸付事業特別会計	44,782	253,411	△ 208,629	0	△ 208,629
港湾施設事業特別会計	17,881	17,417	464	0	464
簡易水道事業特別会計	96,101	64,962	31,139	0	31,139

平成23年度予算執行状況

(※前年度の繰越額を含めます。)



特別会計

(単位:千円)

会計名	予算現額	収入済額	支出済額	会計名	予算現額	収入済額	支出済額
国民健康保険特別会計	7,150,967	3,155,054	3,048,294	同和对策住宅資金貸付事業特別会計	239,551	14,420	213,967
後期高齢者医療特別会計	1,324,760	651,581	521,264	港湾施設事業特別会計	18,461	7,042	3,225
介護保険特別会計	5,667,998	2,477,751	2,359,671	簡易水道事業特別会計	68,999	58,113	25,352
地域排水処理事業特別会計	12,788	7,180	2,909				

財産の内訳

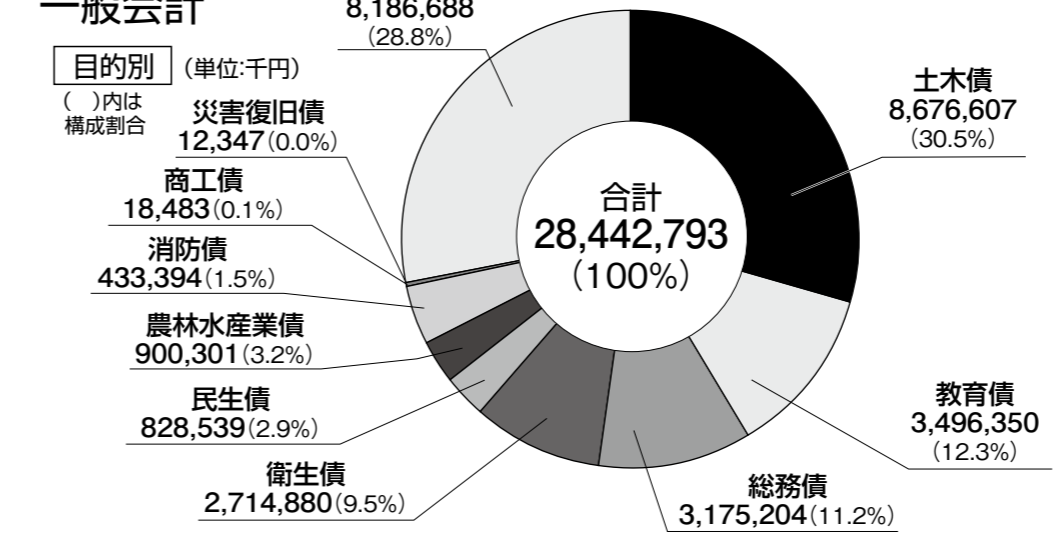
区分	土地	建物	有価証券	自動車	基金	その他
現在高	2,790,321㎡	239,039㎡	14,669千円	209台	3,221,953千円	142,520千円

一時借入金現在高

(単位:千円)

会計名	現在高
一般会計	0
国民健康保険特別会計	0
後期高齢者医療特別会計	0
介護保険特別会計	0
地域排水処理事業特別会計	0
同和对策住宅資金貸付事業特別会計	200,000
港湾施設事業特別会計	0
簡易水道事業特別会計	0

市債現在高



特別会計

(単位:千円)

会計名	現在高
同和对策住宅資金貸付事業特別会計	107,334
簡易水道事業特別会計	65,897