



# 海南市の財政

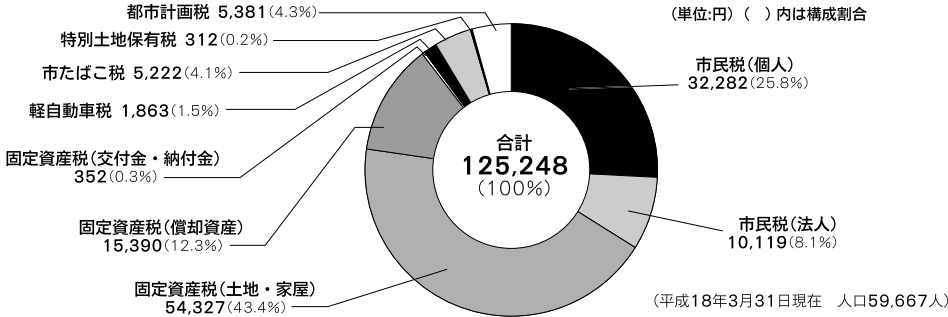
平成18年9月30日現在

平成18年9月30日現在  
 人口 59,397人  
 世帯数 22,165世帯  
 面積 101.18km<sup>2</sup>

地方自治法第243条の3第1項及び海南市財政状況の公表に関する条例の定めるところにより財政状況を次のとおり公表します。  
 平成18年11月1日  
 海南市長 神出政巳



### 市税一人当たり負担状況



### 平成17年度各会計決算状況

会計名	歳入	歳出	歳入歳出差引額	翌年度へ繰越すべき財源	実質収支額
一般会計	25,772,485	25,138,037	634,448	20,477	613,971
国民健康保険特別会計	6,958,349	6,919,294	39,055	0	39,055
老人保健特別会計	7,898,749	8,063,690	△164,941	0	△164,941
介護保険特別会計	4,881,255	4,772,305	108,950	0	108,950
産業廃棄物処理事業特別会計	16,301	14,077	2,224	0	2,224
同和対策住宅資金貸付事業特別会計	93,272	289,655	△196,383	0	△196,383
港湾施設事業特別会計	23,281	22,816	465	0	465
簡易水道事業特別会計	76,474	68,662	7,812	0	7,812

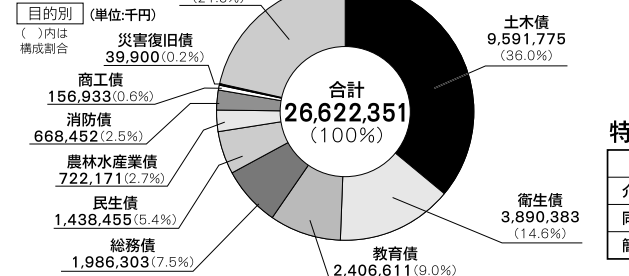
### 特別会計

会計名	予算現額	収入済額	支出済額	会計名	予算現額	収入済額	支出済額
国民健康保険特別会計	7,089,178	2,806,997	2,932,894	同和対策住宅資金貸付事業特別会計	278,562	22,535	197,063
老人保健特別会計	7,726,347	3,254,206	3,520,834	港湾施設事業特別会計	22,604	10,931	10,829
介護保険特別会計	4,889,445	2,223,345	1,855,793	簡易水道事業特別会計	86,971	34,192	25,269
産業廃棄物処理事業特別会計	11,825	5,905	3,469				

### 財産の内訳

区分	土地	建物	有価証券	自動車	基金	その他
現在高	2,711,861㎡	240,965㎡	21,169千円	216台	3,774,428千円	238,100千円

### 一般会計



### 市債現在高

土木債	9,591,775
衛生債	3,890,383
教育債	2,406,611
総務債	1,986,303
農林水産業債	722,171
消防債	668,452
商工債	156,933
災害復旧債	39,900
その他	5,721,368

### 一時借入金現在高

会計名	現在高
一般会計	0
国民健康保険特別会計	138,092
老人保健特別会計	270,000
介護保険特別会計	0
産業廃棄物処理事業特別会計	0
同和対策住宅資金貸付事業特別会計	175,000
港湾施設事業特別会計	0
簡易水道事業特別会計	0

### 特別会計

会計名	現在高
介護保険特別会計	25,783
同和対策住宅資金貸付事業特別会計	374,916
簡易水道事業特別会計	73,419