

海南市の財政

平成21年9月30日現在

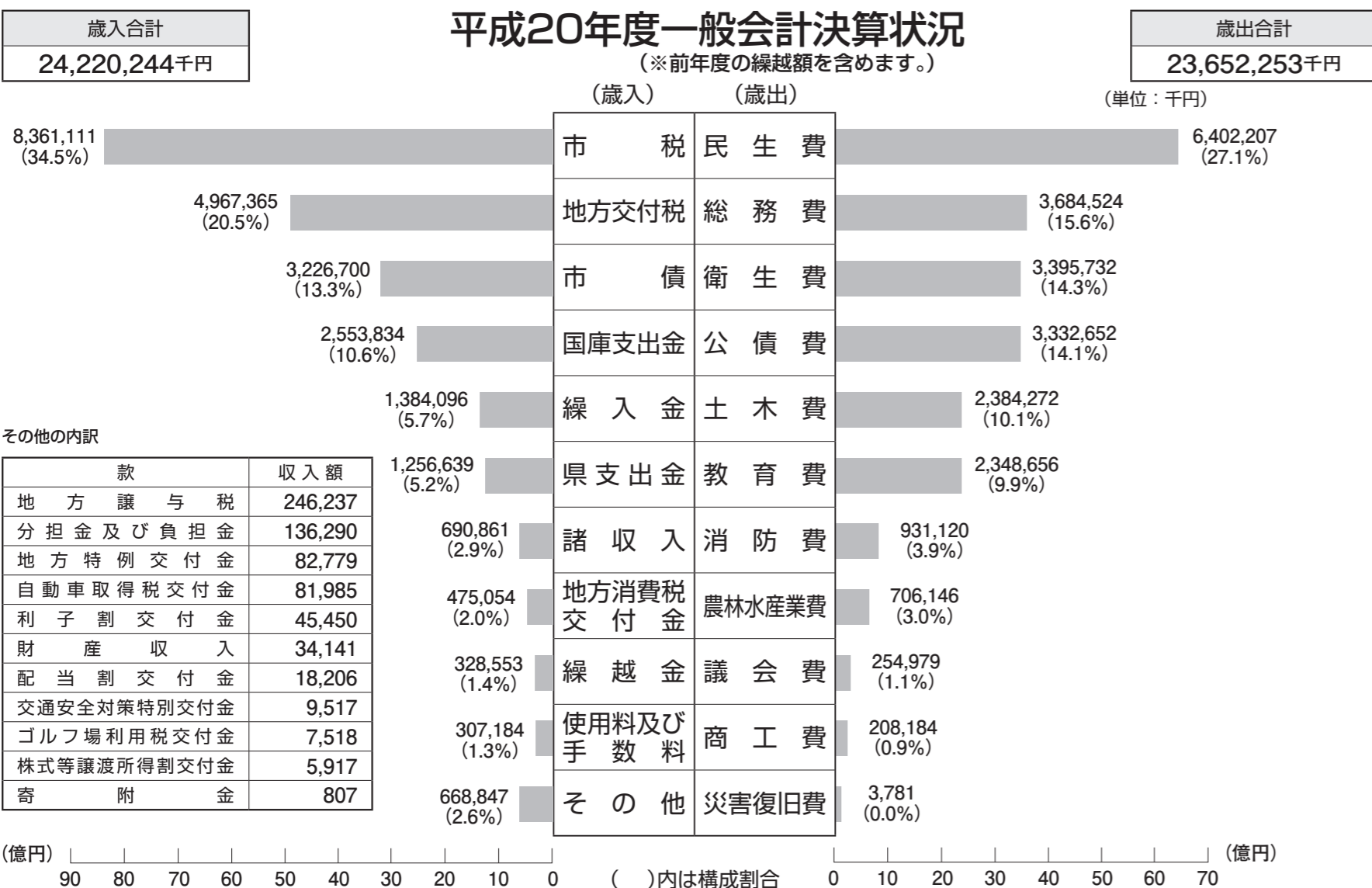
平成21年9月30日現在
 人口 57,274人
 世帯数 22,395世帯
 面積 101.19km²

地方自治法第243条の3第1項及び海南市の財政状況の公表に関する条例の定めるところにより財政状況を次のとおり公表します。
 平成21年11月1日

海南市長 神出政巳

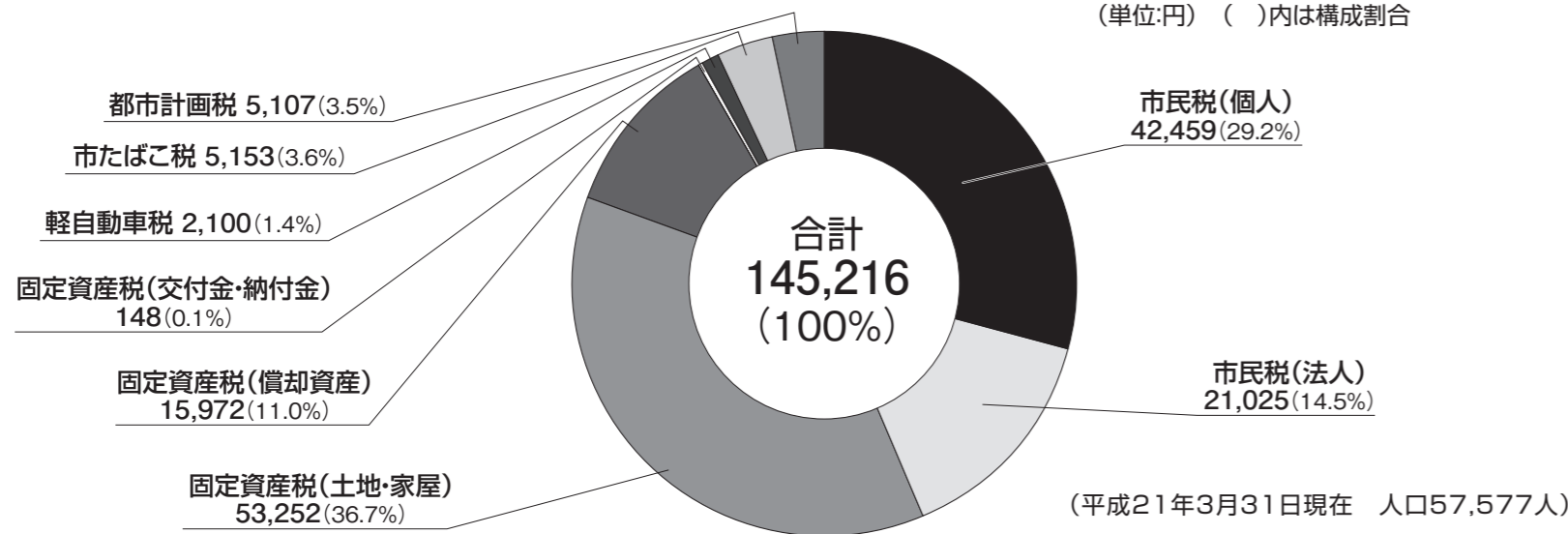
平成20年度一般会計決算状況

(※前年度の繰越額を含めます。)



市税一人当たり負担状況

(単位:円) ()内は構成割合



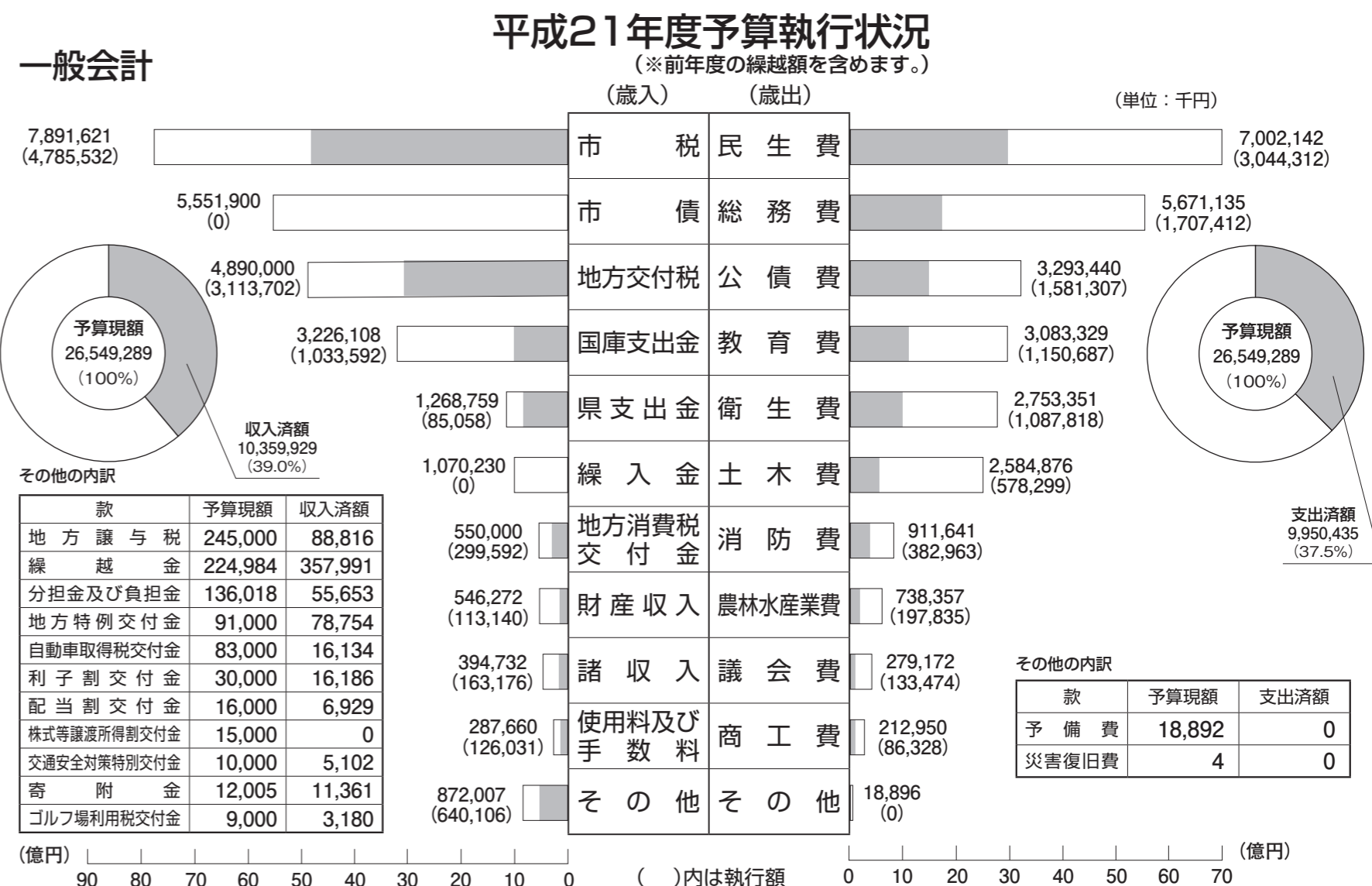
平成20年度各会計決算状況

(単位:千円)

会計名	歳入	歳出	歳入歳出差引額	翌年度へ繰越すべき財源	実質収支額
一般会計	24,220,244	23,652,253	567,991	164,004	403,987
国民健康保険特別会計	7,004,784	6,795,319	209,465	0	209,465
老人保健特別会計	776,894	786,826	△ 9,932	0	△ 9,932
後期高齢者医療特別会計	1,199,445	1,191,058	8,387	0	8,387
介護保険特別会計	5,115,396	5,056,607	58,789	0	58,789
産業廃棄物処理事業特別会計	5,061	6,146	△ 1,085	0	△ 1,085
同和对策住宅資金貸付事業特別会計	61,789	274,969	△ 213,180	0	△ 213,180
港湾施設事業特別会計	16,636	15,741	895	0	895
簡易水道事業特別会計	89,718	71,869	17,849	0	17,849

平成21年度予算執行状況

(※前年度の繰越額を含めます。)



特別会計

(単位:千円)

会計名	予算現額	収入済額	支出済額	会計名	予算現額	収入済額	支出済額
国民健康保険特別会計	6,919,170	2,844,503	2,829,933	産業廃棄物処理事業特別会計	8,947	2,946	3,553
老人保健特別会計	34,211	1,188	11,404	同和对策住宅資金貸付事業特別会計	272,414	19,215	223,105
後期高齢者医療特別会計	1,356,296	645,844	522,768	港湾施設事業特別会計	17,577	7,601	3,903
介護保険特別会計	5,212,271	2,379,832	2,200,177	簡易水道事業特別会計	69,977	44,767	26,033

財産の内訳

区分	土地	建物	有価証券	自動車	基金	その他
現在高	2,732,183㎡	237,200㎡	21,169千円	206台	3,453,600千円	142,530千円

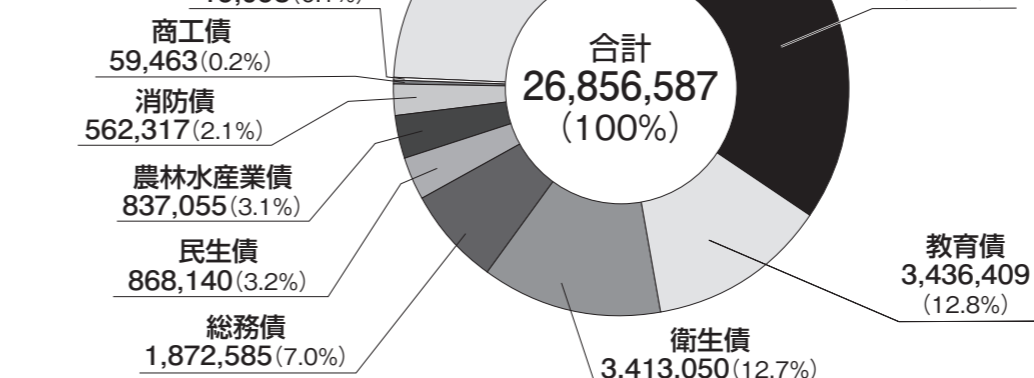
一時借入金現在高

(単位:千円)

会計名	現在高
一般会計	0
国民健康保険特別会計	0
老人保健特別会計	17,000
後期高齢者医療特別会計	0
介護保険特別会計	0
産業廃棄物処理事業特別会計	1,000
同和对策住宅資金貸付事業特別会計	205,000
港湾施設事業特別会計	0
簡易水道事業特別会計	0

一般会計

目的別 (単位:千円)
 ()内は構成割合



市債現在高

特別会計

(単位:千円)

会計名	現在高
介護保険特別会計	0
同和对策住宅資金貸付事業特別会計	183,609
簡易水道事業特別会計	76,835