

令和 3 年度

予 算 の 概 要

(計 数 資 料 編)

海 南 市

目 次

1. 予 算 編 成	1
2. 予 算 規 模	2
3. 人 口 と 予 算 の 推 移	3
4. 一 般 会 計 歳 入 予 算 額	
【歳入予算額】	4
【歳入予算の主な特徴】	5
【市税の推移・内訳】	6
【市税の主な特徴】	7
【都市計画税・森林環境譲与税の使途状況】	8
【地方消費税交付金（社会保障財源化分）の使途状況】	9
【地方交付税の推移・内訳】	10
【市債の推移・内訳】	11
【合併特例債の内訳】	12
【合併特例債発行可能額の残高】	13
5. 一 般 会 計 歳 出 予 算 額	
【目的別歳出予算額】	14
【性質別歳出予算額】	15
【歳出予算の主な特徴】	16
【性質別歳出予算額の推移】	17
【職員給与費の推移・主な特徴】	18
【扶助費の推移・内訳】	19
【公債費の推移・内訳】	20
【普通建設事業費の推移・内訳】	21
【他会計への繰出しの推移】	22
【一部事務組合等負担金の推移】	23
6. 一 般 会 計 地 方 債 現 在 高	25
7. 基 金 現 在 高	26
8. 特 別 会 計 予 算	27
9. 水 道 事 業 会 計 予 算	30
10. 病 院 事 業 会 計 予 算	31

1. 予算編成

新型コロナウイルス感染症の感染拡大は、これまでに前例のない経済危機をもたらした。今もなお収束の兆しが見えないなか、市内経済や市民生活に大きな影を落としています。

政府は、このような状況を踏まえた「経済財政運営と改革の基本方針2020」において、感染症や経済危機の克服はもとより、ポストコロナ時代を見据えた新しい生活様式やデジタルトランスフォーメーションによる日常生活の変革、いわゆるニューノーマルを見据え、その原動力となるデジタルガバメントの推進や新しい働き方・暮らし方への変革に取り組みつつ、2022年から団塊の世代が75歳に入り始めることを踏まえた経済・財政一体改革に、着実に取り組むこととしています。

同時に、地方公共団体に対しては、持続可能な行財政基盤の確立に向け、業務プロセス・情報システムの標準化や、ニューノーマルを見据えた行政サービス改革及び業務改革、そしてポストコロナ時代の新たな地方創生の取組により、将来に渡り持続可能な地方公共団体の実現を後押しすることとしています。

本市の市税収入は、感染症の影響により大幅な減収となるほか、沿岸部を中心とした地価の下落など、極めて厳しい状況であり、加えて地方交付税では、人口減少による大幅な減収となることが確実であり、歳入における本市の見通しは非常に厳しいものとなっています。

一方、歳出では、人口減少などの課題に対応するための施策を着実に実施していく中で、本市の新たなシンボルである（仮称）中央防災公園、道の駅の整備への集中投資が必要となるほか、少子高齢化の進展による社会保障関係経費の増加が今後も見込まれます。加えて、感染症予防対策、経済危機の克服、ニューノーマルの実現などの喫緊の課題へのスピード感を持った対応が必要であり、将来にわたり持続可能な行財政運営に向けては、現在取り組んでいる施策・事業について、多角的な視点からの見直しが避けて通れない状況です。

このような中、令和3年度は、新型コロナウイルス感染症の動向を見据えた対応を図りながら、昨年度に引き続き「財源確保と歳出抑制の徹底」「事業の選択と集中の徹底」「スクラップ・アンド・ビルドの徹底」の3つの徹底を基本方針としつつ、各施策・事業に要するコストを「見える化」したうえで、より機動的・効率的な施策展開に取り組み、財務体質の改善と市民サービスの向上の同時達成を目指し、編成しました。

なお、本年4月に市長選挙を控えていることから、令和3年度予算は、人件費や公債費などの義務的経費、債務負担行為を設定している事業、継続事業などを中心とした骨格的予算となっています。

2. 予算規模

令和3年度の予算規模は、一般会計が227億817万6千円で、前年度当初予算と比べ25億7,458万7千円、10.2%の減となりました。特別会計の合計は149億9,879万6千円で、前年度当初予算と比べ5,274万円、0.4%の増となりました。企業会計の合計は66億9,827万9千円で、前年度当初予算と比べ7,599万9千円、1.1%の減となりました。

一般会計、特別会計、企業会計を合算した総額は444億525万1千円で、前年度当初予算と比べ25億9,784万6千円、5.5%の減となりました。

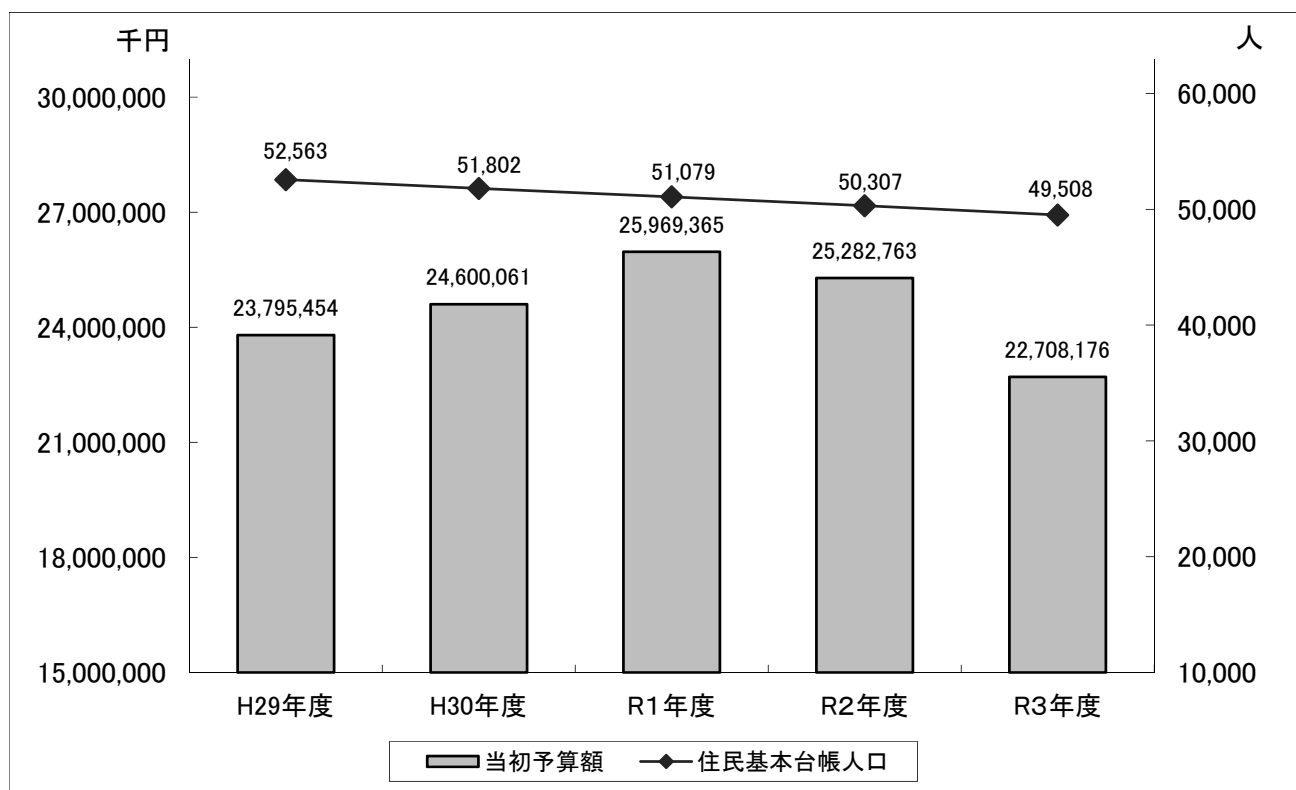
【各会計別総括表】

(単位：千円・%)

会 計 名	令 和 3 年 度 当 初 予 算 額	令 和 2 年 度 当 初 予 算 額	対 前 年 度	
			比 較	伸 び 率
一 般 会 計	22,708,176	25,282,763	△ 2,574,587	△ 10.2
特 別 会 計	14,998,796	14,946,056	52,740	0.4
国民健康保険特別会計	5,971,034	6,170,325	△ 199,291	△ 3.2
後期高齢者医療特別会計	1,727,511	1,733,003	△ 5,492	△ 0.3
介護保険特別会計	7,266,919	7,007,983	258,936	3.7
地域排水処理 事業特別会計	17,233	16,803	430	2.6
同和対策住宅資金 貸付事業特別会計	2,057	3,900	△ 1,843	△ 47.3
港湾施設事業特別会計	14,042	14,042	0	0.0
企 業 会 計	6,698,279	6,774,278	△ 75,999	△ 1.1
水道事業会計	2,229,347	2,345,430	△ 116,083	△ 4.9
病院事業会計	4,468,932	4,428,848	40,084	0.9
合 計	44,405,251	47,003,097	△ 2,597,846	△ 5.5

3. 人口と予算の推移

区 分	平成29年度	平成30年度	令和元年度	令和2年度	令和3年度
一般会計当初予算額(千円)	23,795,454	24,600,061	25,969,365	25,282,763	22,708,176
対前年度比(千円)	△ 1,258,826	804,607	1,369,304	△ 686,602	△ 2,574,587
対前年度伸び率(%)	△ 5.0	3.4	5.6	△ 2.6	△ 10.2
住民基本台帳人口 (1月1日現在)(人)	52,563	51,802	51,079	50,307	49,508
対前年度比(人)	△ 760	△ 761	△ 723	△ 772	△ 799
人口一人当たり予算額(円)	452,703	474,886	508,416	502,569	458,677
対前年度比(円)	△ 17,156	22,183	33,530	△ 5,847	△ 43,892
世帯数 (1月1日現在)(世帯)	22,442	22,342	22,304	22,241	22,159
対前年度比(世帯)	△ 72	△ 100	△ 38	△ 63	△ 82
一世帯当たり予算額(円)	1,060,309	1,101,068	1,164,337	1,136,764	1,024,783
対前年度比(円)	△ 52,522	40,759	63,269	△ 27,573	△ 111,981

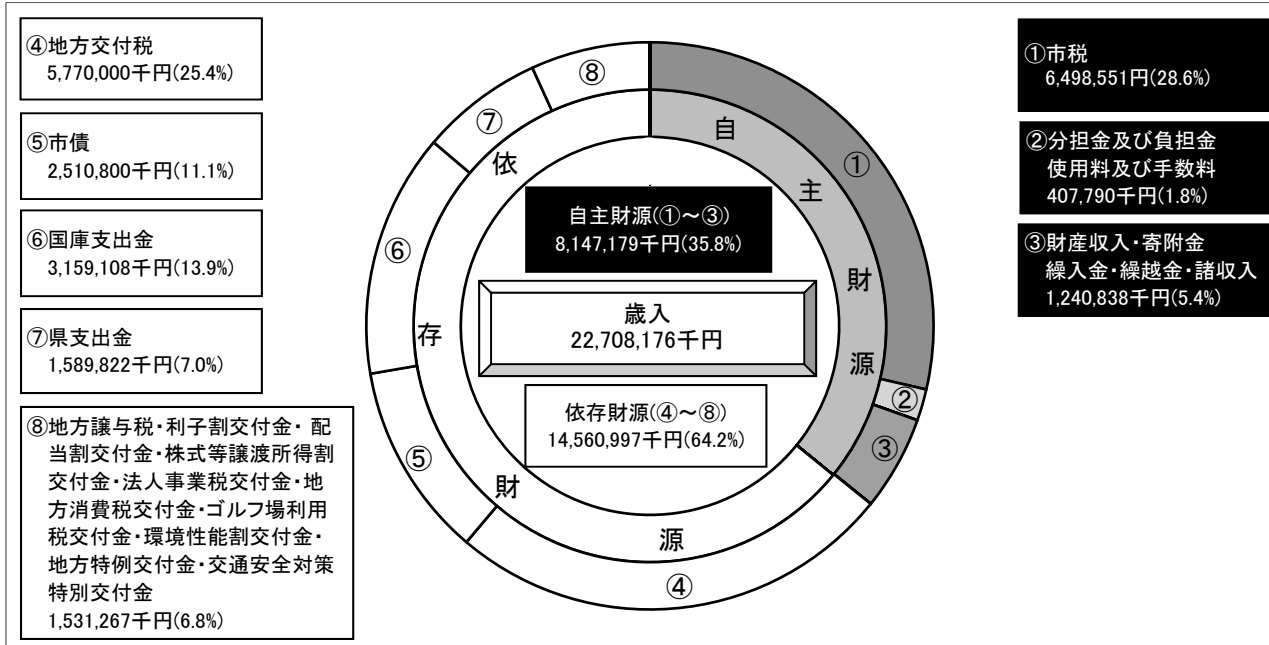


4. 一般会計歳入予算額

【歳入予算額】

(単位：千円・%)

区 分	令和3年度		令和2年度		対前年度	
	当初予算額	構成比	当初予算額	構成比	比 較	伸び率
1 市 税	6,498,551	28.6	6,797,869	26.9	△ 299,318	△ 4.4
2 地 方 譲 与 税	177,970	0.8	200,538	0.8	△ 22,568	△ 11.3
3 利 子 割 交 付 金	7,000	0.0	14,000	0.1	△ 7,000	△ 50.0
4 配 当 割 交 付 金	36,000	0.2	40,000	0.2	△ 4,000	△ 10.0
5 株 式 等 譲 渡 所 得 割 交 付 金	28,000	0.1	29,000	0.1	△ 1,000	△ 3.4
6 法 人 事 業 税 交 付 金	59,888	0.3	42,534	0.2	17,354	40.8
7 地 方 消 費 税 交 付 金	1,120,000	4.9	1,127,000	4.5	△ 7,000	△ 0.6
8 ゴルフ場利用税交付金	2,400	0.0	3,900	0.0	△ 1,500	△ 38.5
9 環 境 性 能 割 交 付 金	15,009	0.1	16,588	0.1	△ 1,579	△ 9.5
10 地 方 特 例 交 付 金	81,000	0.4	40,000	0.2	41,000	102.5
11 地 方 交 付 税	5,770,000	25.4	6,220,000	24.6	△ 450,000	△ 7.2
12 交 通 安 全 対 策 特 別 交 付 金	4,000	0.0	4,200	0.0	△ 200	△ 4.8
13 分 担 金 及 び 負 担 金	98,840	0.4	101,815	0.4	△ 2,975	△ 2.9
14 使 用 料 及 び 手 数 料	308,950	1.4	315,852	1.2	△ 6,902	△ 2.2
15 国 庫 支 出 金	3,159,108	13.9	3,052,154	12.0	106,954	3.5
16 県 支 出 金	1,589,822	7.0	1,662,230	6.6	△ 72,408	△ 4.4
17 財 産 収 入	93,984	0.4	140,470	0.5	△ 46,486	△ 33.1
18 寄 附 金	506,632	2.2	227,122	0.9	279,510	123.1
19 繰 入 金	22,428	0.1	463,010	1.8	△ 440,582	△ 95.2
20 繰 越 金	1	0.0	1	0.0	0	0.0
21 諸 収 入	617,793	2.7	504,780	2.0	113,013	22.4
22 市 債	2,510,800	11.1	4,279,700	16.9	△ 1,768,900	△ 41.3
うち臨時財政対策債	1,102,900	4.9	631,400	2.5	471,500	74.7
合 計	22,708,176	100.0	25,282,763	100.0	△ 2,574,587	△ 10.2



【歳入予算の主な特徴】

1款 市税

予算額は64億9,855万1千円で、前年度比2億9,931万8千円の減となりました。これは主に、個人市民税や法人市民税で、2億7,360万円の減収となることによるものです。

11款 地方交付税

予算額は57億7,000万円で、主に令和2年度国勢調査に基づく人口の反映及び臨時財政対策債への振替の増により、前年度比4億5,000万円の減となっています。

15款 国庫支出金

予算額は31億5,910万8千円で、主に予防接種事業に係る負担金の増により、前年度比1億695万4千円の増となっています。

18款 寄附金

予算額は5億663万2千円で、主にふるさと海南応援寄附金の増により、前年度比2億7,951万円の増となっています。

19款 繰入金

予算額は2,242万8千円で、主に財政調整基金からの繰入れの減により、前年度比4億4,058万2千円の減となっています。

21款 諸収入

予算額は6億1,779万3千円で、主に公共残土処分料の増により、前年度比1億1,301万3千円の増となっています。

22款 市債

予算額は25億1,080万円で、主に道の駅整備事業、岡田地区浸水対策事業及び総合体育館等整備事業の減により、前年度比17億6,890万円の減となっています。

【市税の推移】

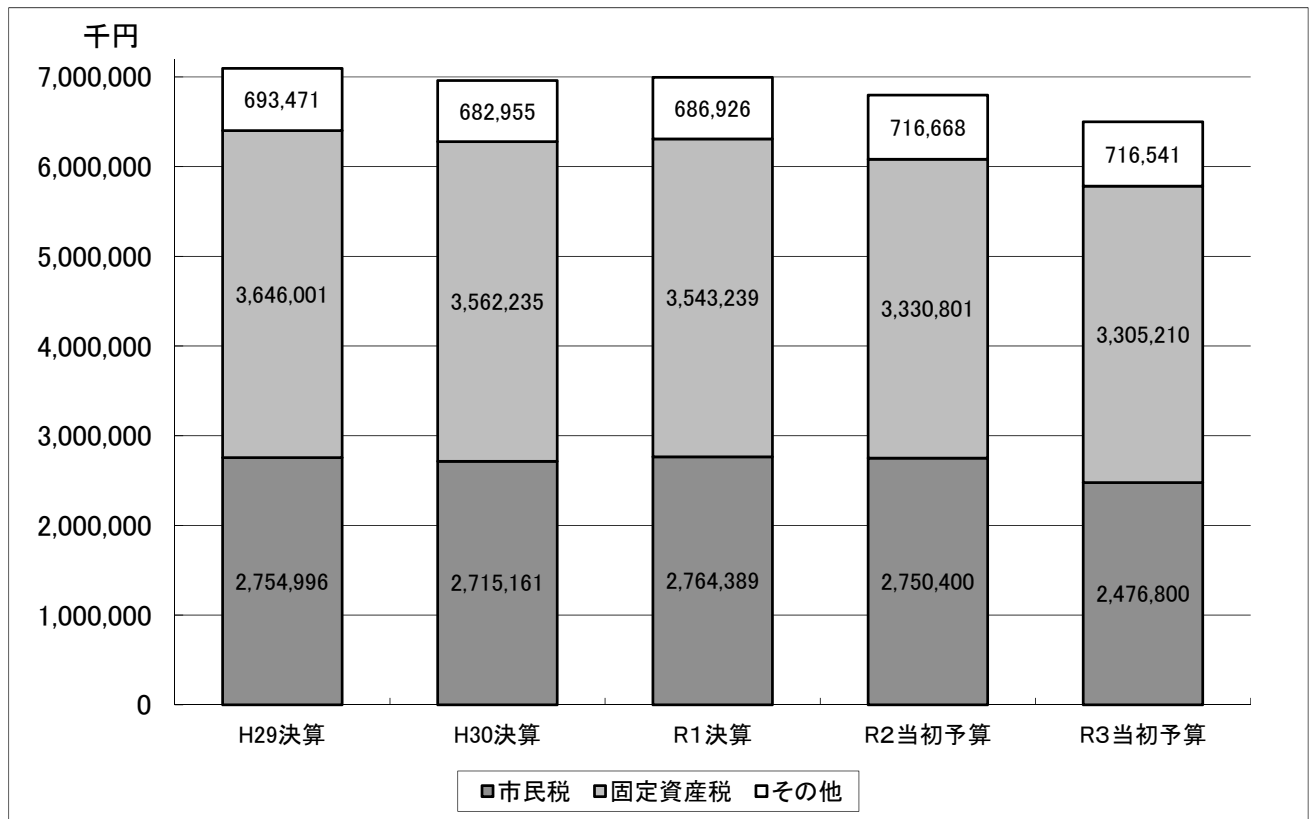
(単位：千円・%)

区分	平成29年度 決算額	平成30年度 決算額	令和元年度 決算額	令和2年度 当初予算額	令和3年度 当初予算額
市税	7,094,468	6,960,351	6,994,554	6,797,869	6,498,551
対前年度増減額	14,248	△134,117	34,203	△196,685	△299,318
対前年度増減率	0.2	△1.9	0.5	△2.8	△4.4

【市税の内訳】

(単位：千円・%)

区分	平成29年度 決算額	平成30年度 決算額	令和元年度 決算額	令和2年度 当初予算額 A	令和3年度 当初予算額 B	対前年度	
						比較 B-A	伸び率
市民税	2,754,996	2,715,161	2,764,389	2,750,400	2,476,800	△273,600	△9.9
個人市民税	2,253,554	2,271,740	2,258,188	2,281,000	2,132,800	△148,200	△6.5
法人市民税	501,442	443,421	506,201	469,400	344,000	△125,400	△26.7
固定資産税	3,646,001	3,562,235	3,543,239	3,330,801	3,305,210	△25,591	△0.8
その他	693,471	682,955	686,926	716,668	716,541	△127	△0.0
軽自動車税	164,321	168,955	175,351	184,568	187,841	3,273	1.8
市たばこ税	285,852	274,926	273,766	294,000	293,000	△1,000	△0.3
都市計画税	243,298	239,074	237,809	238,100	235,700	△2,400	△1.0



【市税の主な特徴】

市税は、令和2年度の調定額等の実績をベースに、新型コロナウイルス感染症による影響や固定資産税の評価替えに伴う影響等を踏まえ、市税全体では、前年度に比べ2億9,931万8千円、4.4%の減となる64億9,855万1千円となっています。

個人市民税

所得割における所得の減少が見込まれるため、前年度に比べ1億4,820万円減の21億3,280万円となっています。

法人市民税

一部の法人による決算見込額の減少や法人税率の引き下げ等の影響に伴い、前年度に比べ1億2,540万円減の3億4,400万円となっています。

固定資産税・都市計画税

固定資産税・都市計画税についても、新型コロナウイルス感染症の影響による軽減措置及び評価替え等により、固定資産税・都市計画税全体では、前年度に比べ2,799万1千円減の35億4,091万円となっています。

軽自動車税

車両登録台数は年々減少傾向であるものの、四輪の軽自動車台数が増加傾向となっていることに加え、重課となる車両台数の増加により、前年度に比べ329万2千円増の1億8,784万1千円となっています。

市たばこ税

たばこの販売本数が年々減少している状況と、価格の改定等により、前年度に比べ100万円減の2億9,300万円となっています。

【都市計画税の使途状況】

都市計画税は、都市計画事業及び土地区画整理事業の財源として課税する目的税であり、その使途は下表のとおりです。

(単位：千円)

区	分	令和3年度 当初予算額	令和2年度 当初予算額	比 較
予 算 額	7款5項 土木費・都市計画費	925,938	641,913	284,025
	2目 土地区画整理事業費	551,080	489,212	61,868
	3目 都市街路事業費	55,000	16,668	38,332
	4目 公共下水道費	19,749	34,619	△ 14,870
	5目 公園費	54,194	62,978	△ 8,784
	6目 都市公園事業費	245,915	38,436	207,479
	11款 公債費	353,156	402,506	△ 49,350
財 源 内 訳	都 市 計 画 税 収 入	235,700	238,100	△ 2,400
	国 県 支 出 金	300,957	194,257	106,700
	地 方 債	429,300	297,600	131,700
	そ の 他	10,518	8,579	1,939
	一 般 財 源 (都 市 計 画 税 を 除 く)	302,619	305,883	△ 3,264
合	計	1,279,094	1,044,419	234,675

【森林環境譲与税の使途状況】

森林環境譲与税は、市町村においては間伐や人材育成・担い手の確保、木材利用の促進や普及啓発等の森林整備及びその促進に関する費用に充てることとされており、その使途は下表のとおりです。

(単位：千円)

区	分	令和3年度 当初予算額	令和2年度 当初予算額	比 較
予 算 額	5款2項 農林水産業費・林業費	8,141	6,914	1,227
	1目 林業総務費	8,141	6,914	1,227
	保全林等管理事業（うち工事請負費）	800	0	皆増
	森林環境保全整備事業	6,141	6,914	△ 773
	森林整備促進事業	1,200	0	皆増
財 源 内 訳	森 林 環 境 譲 与 税 収 入	6,539	6,539	0
	そ の 他	0	6	△ 6
	一 般 財 源 (森 林 環 境 譲 与 税 を 除 く)	1,602	369	1,233
合	計	8,141	6,914	1,227

【地方消費税交付金（社会保障財源化分）の使途状況】

地方消費税交付金収入のうち社会保障財源分（590,000千円）については、社会保障施策（社会福祉・社会保険・保健衛生）に要する経費に充てることとされており、本市では下表の経費等の一般財源として充てられます。

（単位：千円）

内 容		当初予算額	財 源 内 訳			
施策分類	款項目 事業名		国県支出金	その他	一般財源	
社会福祉	3. 1. 3	自立支援医療給付事業	93,556	70,049	0	23,507
	3. 1. 3	自立支援給付事業	1,202,924	900,641	0	302,283
	3. 1. 4	地域生活支援事業	62,138	39,301	3,832	19,005
	3. 1. 5	重度心身障害者等医療費助成事業	206,801	48,114	10,166	148,521
	3. 2. 2	養護老人ホーム等入所措置事業	118,093	0	17,897	100,196
	3. 3. 2	児童手当扶助事業	573,000	484,640	0	88,360
	3. 3. 2	児童扶養手当扶助事業	189,557	63,185	0	126,372
	3. 3. 4	子ども医療費助成事業	166,121	35,798	220	130,103
	3. 3. 5	市立保育所及びこども園運営事業	366,707	8,165	9,160	349,382
	3. 3. 5	民間保育所等利用支援事業	342,278	243,434	11,520	87,324
	3. 3. 8	学童保育室運営事業	148,094	71,964	33,106	43,024
	3. 3. 9	障害児通所給付事業	203,371	152,206	0	51,165
	3. 4. 2	生活保護扶助事業	734,781	553,085	0	181,696
社会保険	3. 1. 7	国民健康保険特別会計への繰出し	617,843	248,437	0	369,406
	3. 2. 4	後期高齢者医療特別会計への繰出し等	1,060,965	160,594	0	900,371
	3. 2. 5	介護保険特別会計への繰出し	1,127,643	70,310	0	1,057,333
保健衛生	4. 1. 1	国民健康保険野上厚生病院組合負担金	177,057	0	0	177,057
	4. 1. 2	予防接種事業	353,842	240,856	0	112,986
	4. 1. 4	がん検診事業	152,615	2,331	0	150,284

【地方交付税の推移】

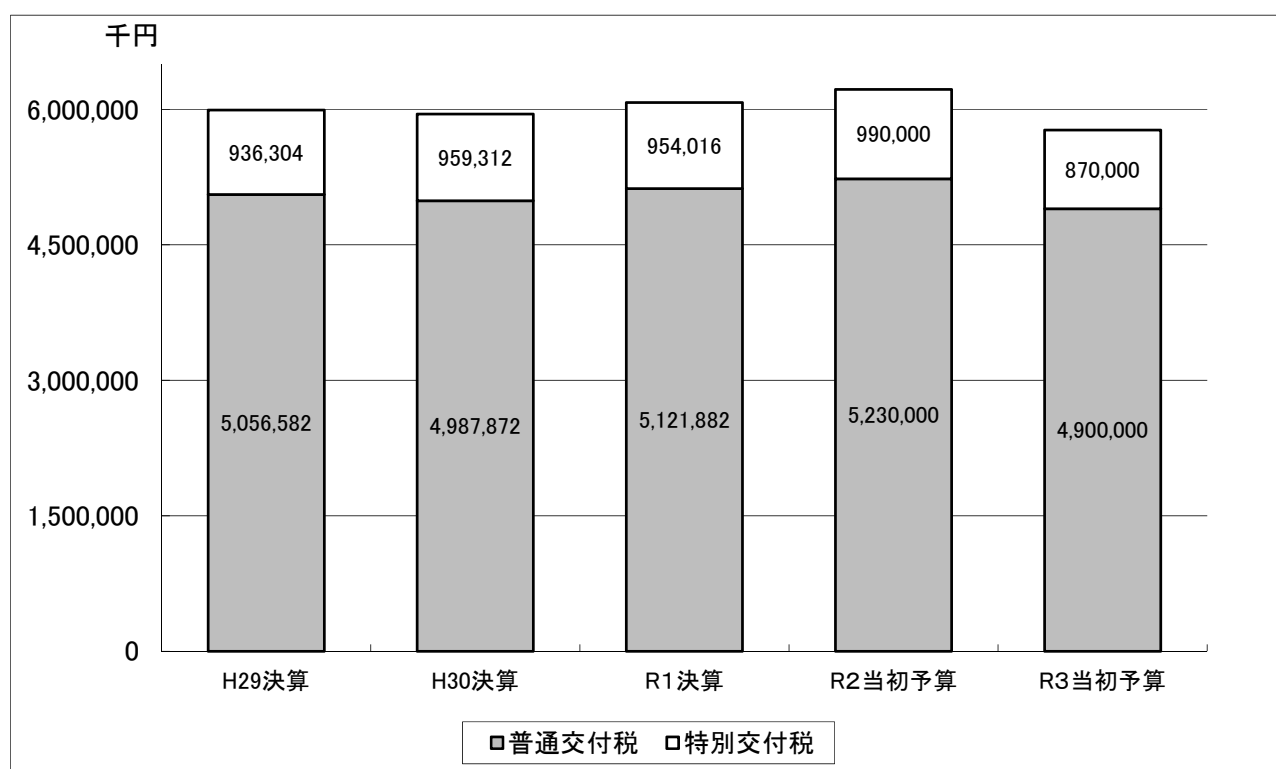
(単位：千円・%)

区分	平成29年度 決算額	平成30年度 決算額	令和元年度 決算額	令和2年度 当初予算額	令和3年度 当初予算額
地方交付税	5,992,886	5,947,184	6,075,898	6,220,000	5,770,000
対前年度増減額	△169,503	△45,702	128,714	144,102	△450,000
対前年度増減率	△2.8	△0.8	2.2	2.4	△7.2

【地方交付税の内訳】

(単位：千円・%)

区分	平成29年度 決算額	平成30年度 決算額	令和元年度 決算額	令和2年度 当初予算額	令和3年度 当初予算額
普通交付税	5,056,582	4,987,872	5,121,882	5,230,000	4,900,000
対前年度増減額	△147,697	△68,710	134,010	108,118	△330,000
対前年度増減率	△2.8	△1.4	2.7	2.1	△6.3
特別交付税	936,304	959,312	954,016	990,000	870,000
対前年度増減額	△21,806	23,008	△5,296	35,984	△120,000
対前年度増減率	△2.3	2.5	△0.6	3.8	△12.1



【市債の推移】

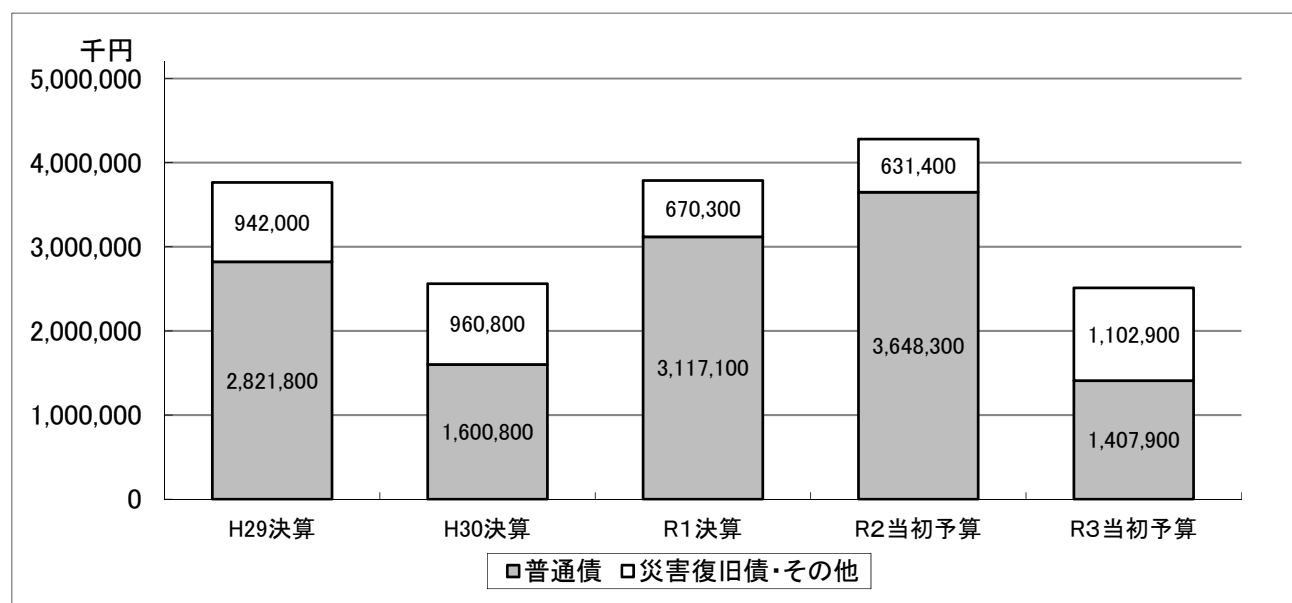
(単位：千円・%)

区 分	平成29年度 決算額	平成30年度 決算額	令和元年度 決算額	令和2年度 当初予算額	令和3年度 当初予算額
市 債	3,763,800	2,561,600	3,787,400	4,279,700	2,510,800
うち合併特例債	639,500	358,000	619,800	893,900	135,800
対前年度増減額	△ 342,500	△ 1,202,200	1,225,800	492,300	△ 1,768,900
対前年度増減率	△ 8.3	△ 31.9	47.9	13.0	△ 41.3

【市債の内訳】

(単位：千円)

区 分	平成29年度 決算額	平成30年度 決算額	令和元年度 決算額	令和2年度 当初予算額	令和3年度 当初予算額
普 通 債	2,821,800	1,600,800	3,117,100	3,648,300	1,407,900
総 務 債	1,186,000	301,000	255,700	355,100	0
民 生 債	497,700	13,500	174,300	47,700	0
衛 生 債	138,600	194,200	229,500	261,800	97,200
農 林 水 産 業 債	8,800	38,400	65,600	568,700	125,300
商 工 債	0	0	18,500	19,800	6,200
土 木 債	572,000	581,900	694,900	1,925,000	1,033,800
公 営 住 宅 債	0	11,800	131,000	43,100	123,400
消 防 債	23,700	91,800	143,300	181,900	18,900
教 育 債	395,000	368,200	1,404,300	245,200	3,100
災 害 復 旧 債	41,600	101,300	15,300	0	0
災 害 復 旧 債	41,600	101,300	15,300	0	0
そ の 他	900,400	859,500	655,000	631,400	1,102,900
臨 時 財 政 対 策 債	900,400	859,500	655,000	631,400	1,102,900
合 計	3,763,800	2,561,600	3,787,400	4,279,700	2,510,800



【合併特例債の内訳】

(単位：千円)

歳入 款項目	市債 名 称	当初予算額	歳出 款項目	充 当 事 業 名	充 当 金 額
22.1.1 (衛生)	斎場整備事業費債	16,100	4.2.2	下津斎場整備事業	16,100
22.1.2 (農林)	農道等整備事業費債	9,300	5.1.4	孟子地区農地造成事業	9,300
	道の駅整備事業費債	1,400	5.1.6	道の駅整備事業	1,400
22.1.3 (商工)	観光施設整備事業費債	6,200	6.2.1	亀池公園整備事業	6,200
22.1.4 (土木)	駐車場整備事業費債	5,700	7.1.1	海南駅北駐車場等整備事業	5,700
	駐輪場整備事業費債	900	7.1.1	黒江駅前駐輪場整備事業	900
	道路整備事業費債	1,800	7.2.3	(仮称) 下小南連絡線整備事業	1,800
	土地区画整理事業費債	91,300	7.5.2	海南駅東土地区画整理事業	91,300
22.1.6 (教育)	公民館整備事業費債	3,100	9.6.3	黒江公民館整備事業	3,100
合 計		135,800			135,800

【合併特例債発行可能額の残高】

○発行可能額(基金分)

(単位：千円)

年 度	発 行 可 能 額	発 行 額	発行可能額残高
平成 17 年 度 決 算 額	1,496,900	1,496,900	0

○平成17年度から令和3年度までの発行可能額(事業分)

(単位：千円)

年 度	発 行 可 能 額	発 行 (予 定) 額	発行可能額残高
平成 17 年 度 決 算 額	13,258,200	540,600	12,717,600
平成 18 年 度 決 算 額	—	840,500	11,877,100
平成 19 年 度 決 算 額	—	1,322,000	10,555,100
平成 20 年 度 決 算 額	—	1,121,700	9,433,400
平成 21 年 度 決 算 額	—	1,155,900	8,277,500
平成 22 年 度 決 算 額	—	596,200	7,681,300
平成 23 年 度 決 算 額	—	841,600	6,839,700
平成 24 年 度 決 算 額	—	885,100	5,954,600
平成 25 年 度 決 算 額	—	552,200	5,402,400
平成 26 年 度 決 算 額	—	151,000	5,251,400
平成 27 年 度 決 算 額	—	467,100	4,784,300
平成 28 年 度 決 算 額	—	613,400	4,170,900
平成 29 年 度 決 算 額	—	639,500	3,531,400
平成 30 年 度 決 算 額	—	358,000	3,173,400
令 和 元 年 度 決 算 額	—	619,800	2,553,600
令 和 2 年 度 予 算 額 (2 月 補 正 後 現 計 額)	—	1,027,600	1,526,000
令 和 3 年 度 予 算 額	—	135,800	1,390,200

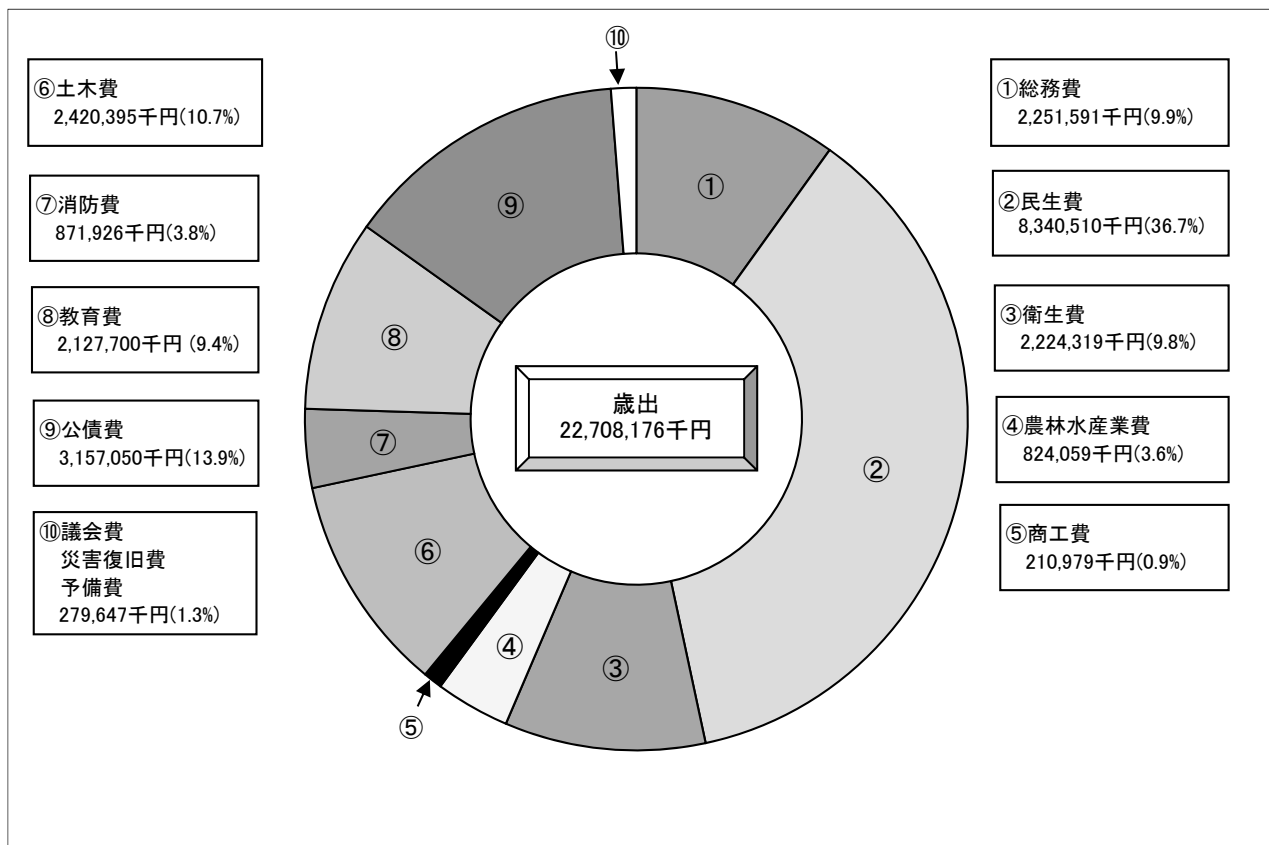
※令和2年度予算額は、令和元年度からの繰越額を含む。

5. 一般会計歳出予算額

【目的別歳出予算額】

(単位：千円・%)

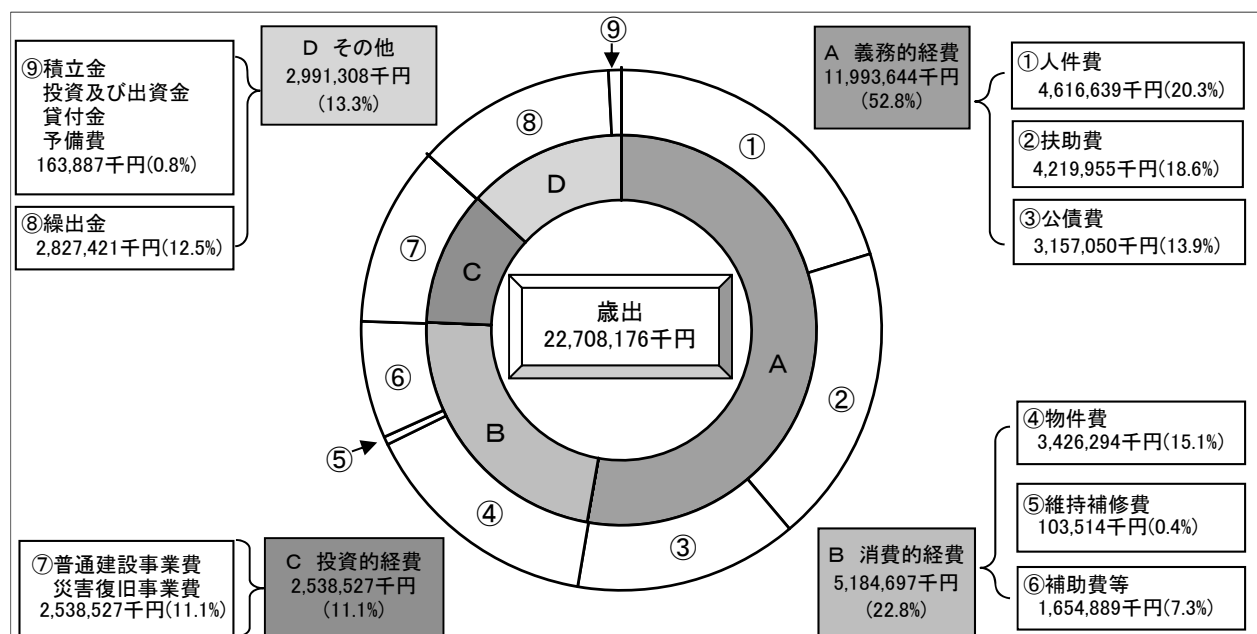
区分	令和3年度		令和2年度		対前年度	
	当初予算額	構成比	当初予算額	構成比	比較	伸び率
1 議会費	259,643	1.2	254,133	1.0	5,510	2.2
2 総務費	2,251,591	9.9	2,392,316	9.5	△ 140,725	△ 5.9
3 民生費	8,340,510	36.7	8,535,825	33.7	△ 195,315	△ 2.3
4 衛生費	2,224,319	9.8	2,824,497	11.2	△ 600,178	△ 21.2
5 農林水産業費	824,059	3.6	1,214,016	4.8	△ 389,957	△ 32.1
6 商工費	210,979	0.9	199,013	0.8	11,966	6.0
7 土木費	2,420,395	10.7	3,216,165	12.7	△ 795,770	△ 24.7
8 消防費	871,926	3.8	1,048,426	4.1	△ 176,500	△ 16.8
9 教育費	2,127,700	9.4	2,472,565	9.8	△ 344,865	△ 13.9
10 災害復旧費 予備費	4	0.0	4	0.0	0	0.0
11 公債費	3,157,050	13.9	3,105,803	12.3	51,247	1.7
12 予備費	20,000	0.1	20,000	0.1	0	0.0
合計	22,708,176	100.0	25,282,763	100.0	△ 2,574,587	△ 10.2



【性質別歳出予算額】

(単位：千円・%)

区分	令和3年度		令和2年度		対前年度	
	当初予算額	構成比	当初予算額	構成比	比較	伸び率
義務的経費	11,993,644	52.8	12,012,600	47.5	△ 18,956	△ 0.2
人件費	4,616,639	20.3	4,580,326	18.1	36,313	0.8
扶助費	4,219,955	18.6	4,326,471	17.1	△ 106,516	△ 2.5
公債費	3,157,050	13.9	3,105,803	12.3	51,247	1.7
消費的経費	5,184,697	22.8	5,223,725	20.6	△ 39,028	△ 0.7
物件費	3,426,294	15.1	3,044,741	12.0	381,553	12.5
維持補修費	103,514	0.4	109,089	0.4	△ 5,575	△ 5.1
補助費等	1,654,889	7.3	2,069,895	8.2	△ 415,006	△ 20.0
投資的経費	2,538,527	11.1	5,016,110	19.9	△ 2,477,583	△ 49.4
普通建設事業費	2,538,523	11.1	5,016,106	19.9	△ 2,477,583	△ 49.4
補助事業費	1,279,259	5.6	1,572,448	6.2	△ 293,189	△ 18.6
単独事業費	1,094,533	4.8	3,350,706	13.3	△ 2,256,173	△ 67.3
県営事業負担金	164,731	0.7	92,952	0.4	71,779	77.2
災害復旧事業費	4	0.0	4	0.0	0	0.0
補助事業費	0	0.0	0	0.0	0	0.0
単独事業費	4	0.0	4	0.0	0	0.0
その他	2,991,308	13.3	3,030,328	12.0	△ 39,020	△ 1.3
繰出金	2,827,421	12.5	2,764,043	10.9	63,378	2.3
積立金	11,694	0.1	13,253	0.1	△ 1,559	△ 11.8
投資及び出資金、貸付金	132,193	0.6	233,032	0.9	△ 100,839	△ 43.3
予備費	20,000	0.1	20,000	0.1	0	0.0
合計	22,708,176	100.0	25,282,763	100.0	△ 2,574,587	△ 10.2



【歳出予算の主な特徴】

○義務的経費

人件費

予算額は46億1,663万9千円で、主に市長選挙及び市議会議員補欠選挙、衆議院議員総選挙及び最高裁判所裁判官国民審査等の実施に伴う時間外勤務手当等の増により、前年度比3,631万3千円の増となっています。

扶助費

予算額は42億1,995万5千円で、主に児童手当扶助事業や生活保護扶助事業の減少により、前年度比1億651万6千円の減となっています。

公債費

予算額は31億5,705万円で、主に本庁舎整備に係る市債の元金償還の増に伴い、前年度比5,124万7千円の増となっています。

○消費的経費

物件費

予算額は34億2,629万4千円で、主にふるさと海南応援寄附金事業や予防接種事業の増により、前年度比3億8,155万3千円の増となっています。

補助費等

予算額は16億5,488万9千円で、主に病院事業会計への繰出しの減少により、前年度比4億1,500万6千円の減となっています。

○投資的経費

普通建設事業費

予算額は25億3,852万3千円で、主に道の駅整備事業、岡田地区浸水対策事業及び総合体育館等整備事業の減少により、前年度比24億7,758万3千円の減となっています。

○その他

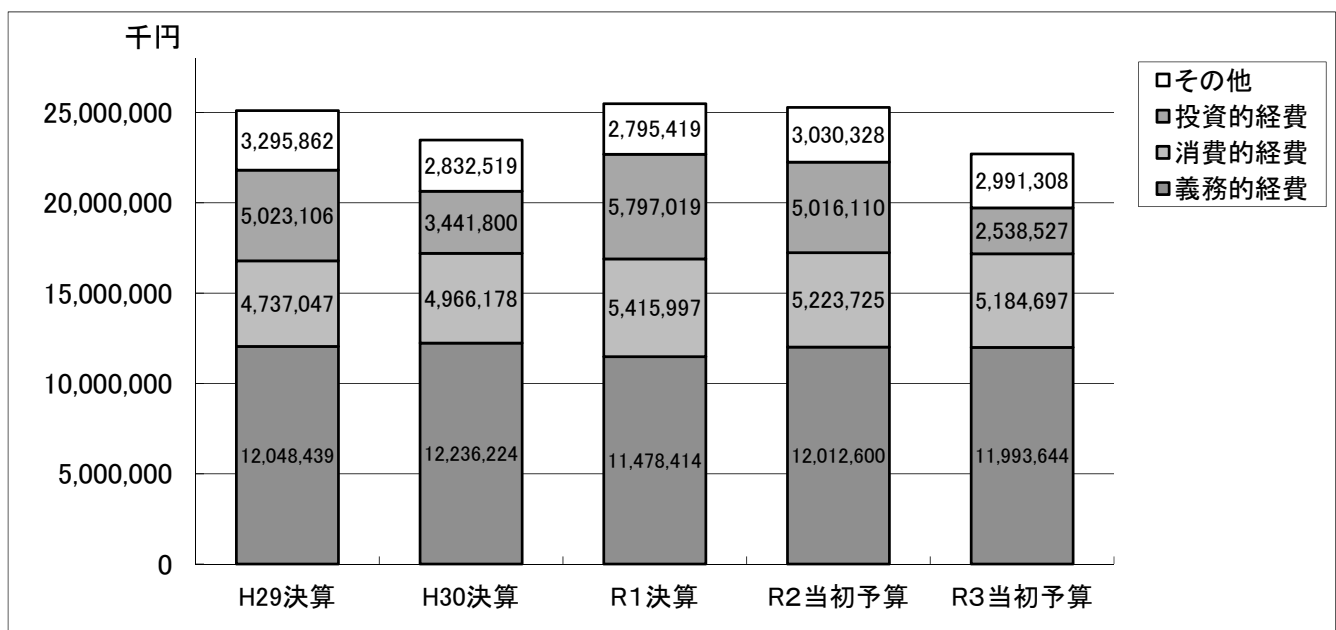
投資及び出資金、貸付金

予算額は1億3,219万3千円で、主に病院事業会計への繰出しの減少により、前年度比1億83万9千円の減となっています。

【性質別歳出予算額の推移】

(単位：千円)

区分	平成29年度 決算額	平成30年度 決算額	令和元年度 決算額	令和2年度 当初予算額	令和3年度 当初予算額
義務的経費	12,048,439	12,236,224	11,478,414	12,012,600	11,993,644
人件費	4,494,984	4,569,103	4,414,773	4,580,326	4,616,639
扶助費	4,204,073	4,050,910	4,192,627	4,326,471	4,219,955
公債費	3,349,382	3,616,211	2,871,014	3,105,803	3,157,050
消費的経費	4,737,047	4,966,178	5,415,997	5,223,725	5,184,697
物件費	2,748,300	2,732,982	2,934,232	3,044,741	3,426,294
維持補修費	113,805	139,391	153,234	109,089	103,514
補助費等	1,874,942	2,093,805	2,328,531	2,069,895	1,654,889
投資的経費	5,023,106	3,441,800	5,797,019	5,016,110	2,538,527
普通建設事業費	4,925,189	3,142,910	5,744,312	5,016,106	2,538,523
補助事業費	2,221,193	1,504,973	3,369,499	1,572,448	1,279,259
単独事業費	2,626,274	1,492,250	2,265,477	3,350,706	1,094,533
県営事業負担金	77,722	145,687	109,336	92,952	164,731
災害復旧事業費	97,917	298,890	52,707	4	4
補助事業費	43,487	183,607	33,628	0	0
単独事業費	54,430	115,283	19,079	4	4
その他	3,295,862	2,832,519	2,795,419	3,030,328	2,991,308
繰出金	2,682,241	2,641,245	2,650,208	2,764,043	2,827,421
積立金	370,415	9,009	16,338	13,253	11,694
投資及び出資金、貸付金	243,206	182,265	128,873	233,032	132,193
予備費	—	—	—	20,000	20,000
合計	25,104,454	23,476,721	25,486,849	25,282,763	22,708,176

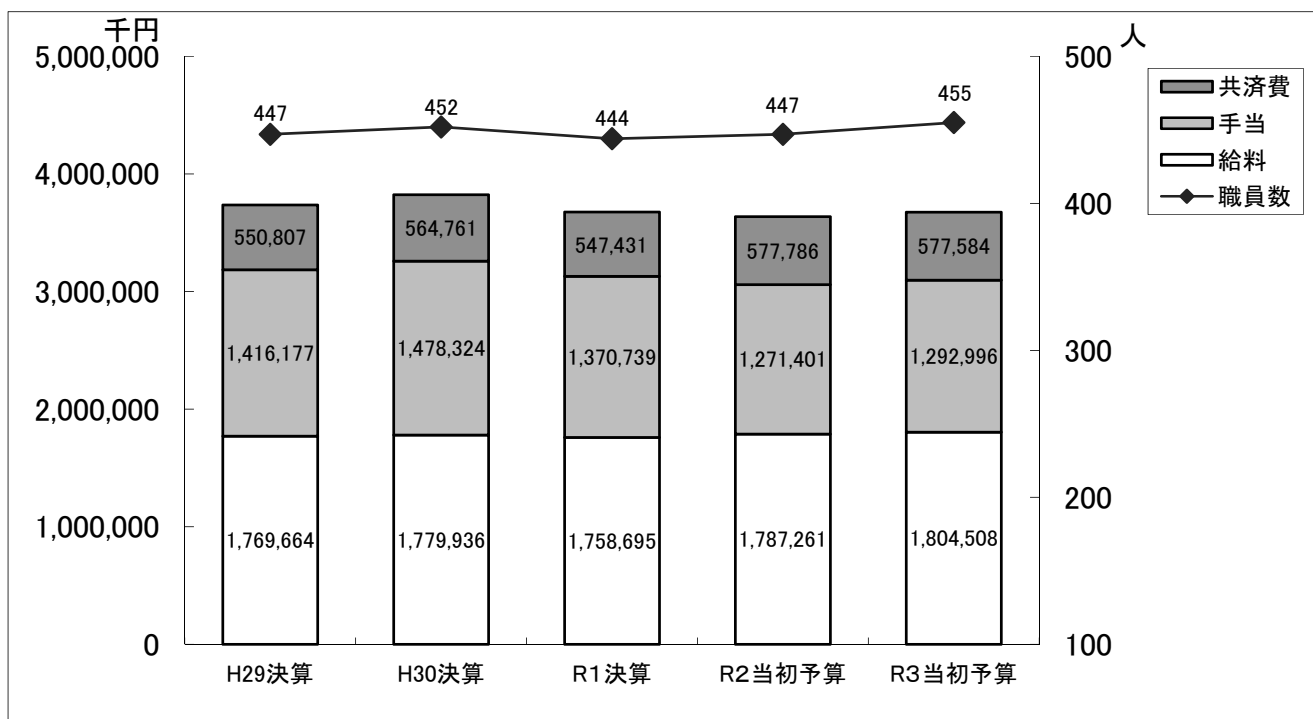


【職員給与費の推移】

(単位：人・千円・%)

区分	平成29年度 決算額	平成30年度 決算額	令和元年度 決算額	令和2年度 当初予算額	令和3年度 当初予算額
職員数 (4月1日現在)	447	452	444	447	455
対前年度増減数	△3	5	△8	3	8
職員給与費	3,736,648	3,823,021	3,676,865	3,636,448	3,675,088
給料	1,769,664	1,779,936	1,758,695	1,787,261	1,804,508
手当	1,416,177	1,478,324	1,370,739	1,271,401	1,292,996
共済費	550,807	564,761	547,431	577,786	577,584
対前年度比	△16,632	86,373	△146,156	△40,417	38,640
対前年度伸び率	△0.4	2.3	△3.8	△1.1	1.1

※職員給与費には、再任用短時間勤務職員及び海南下津高等学校講師に係る分を含む。



【職員給与費の主な特徴】

令和3年度一般会計当初予算に計上している常勤職員数は455人で、保育士の増員や重点事業への職員の配置などにより、前年度に比べ8人の増となっています。

また、手当については、市長選挙及び市議会議員補欠選挙や衆議院議員総選挙に伴う時間外勤務手当の増などにより、2,159万5千円の増額となっています。

この結果、職員給与費の合計は、36億7,508万8千円となり、前年度比3,864万円の増となりました。

【扶助費の推移】

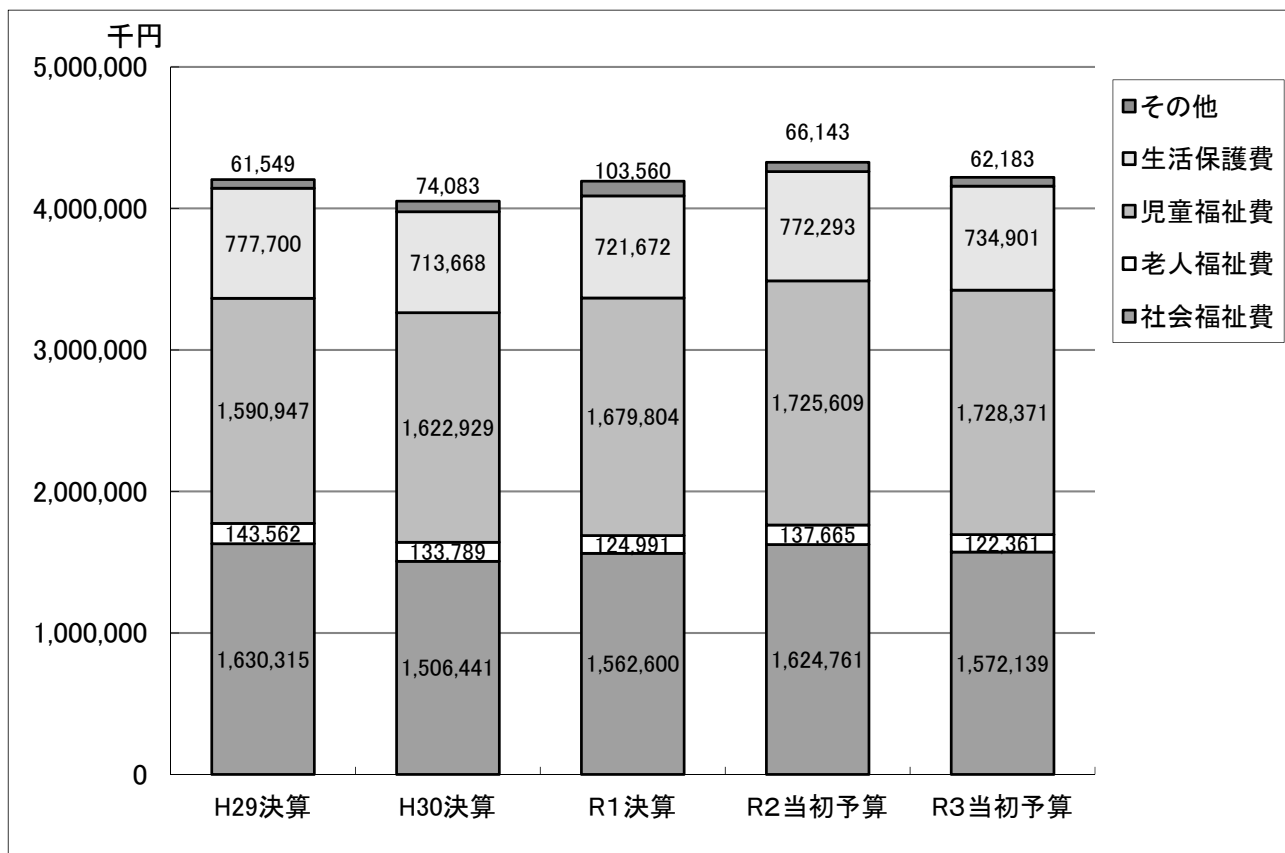
(単位：千円・%)

区 分	平成 29 年度 決 算 額	平成 30 年度 決 算 額	令 和 元 年 度 決 算 額	令 和 2 年 度 当 初 予 算 額	令 和 3 年 度 当 初 予 算 額
扶 助 費	4,204,073	4,050,910	4,192,627	4,326,471	4,219,955
対 前 年 度 比	△ 111,130	△ 153,163	141,717	133,844	△ 106,516
対 前 年 度 伸 び 率	△ 2.6	△ 3.6	3.5	3.2	△ 2.5

【扶助費の内訳】

(単位：千円)

区 分	平成 29 年度 決 算 額	平成 30 年度 決 算 額	令 和 元 年 度 決 算 額	令 和 2 年 度 当 初 予 算 額	令 和 3 年 度 当 初 予 算 額
社 会 福 祉 費	1,630,315	1,506,441	1,562,600	1,624,761	1,572,139
老 人 福 祉 費	143,562	133,789	124,991	137,665	122,361
児 童 福 祉 費	1,590,947	1,622,929	1,679,804	1,725,609	1,728,371
生 活 保 護 費	777,700	713,668	721,672	772,293	734,901
そ の 他	61,549	74,083	103,560	66,143	62,183



【公債費の推移】

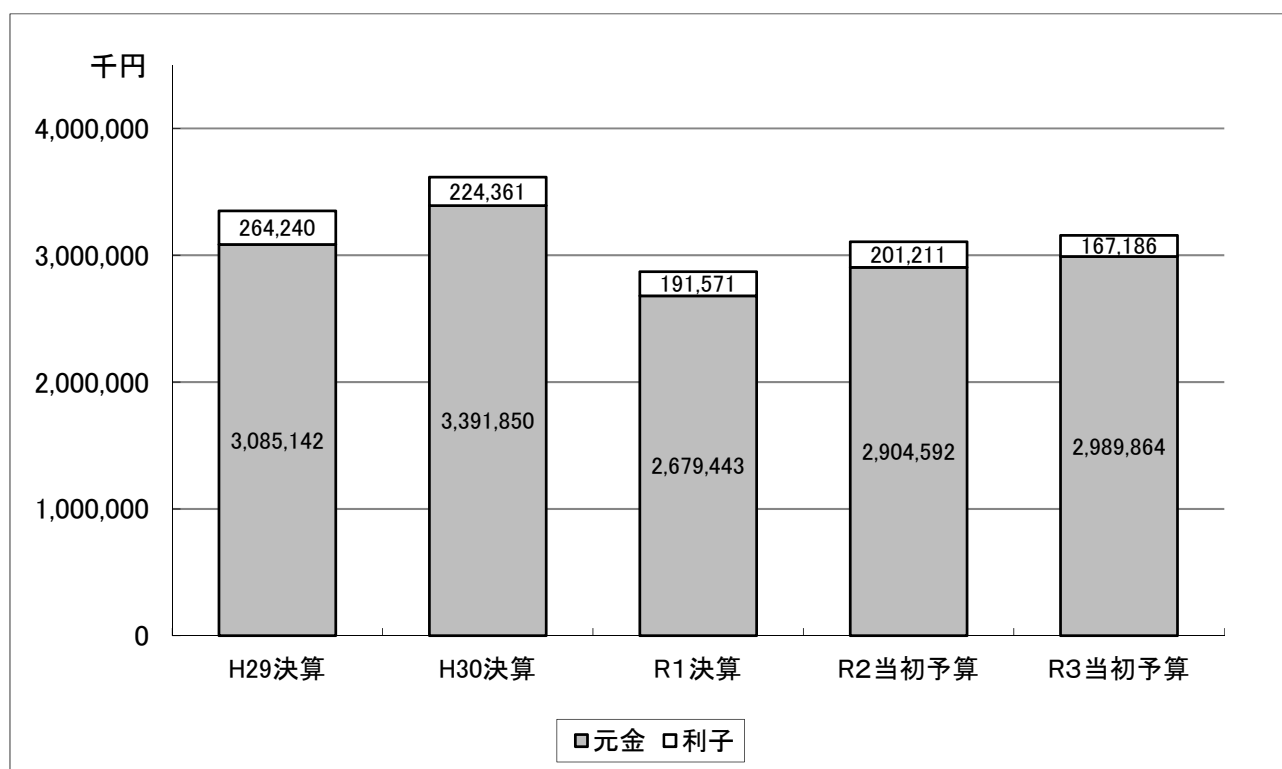
(単位：千円・%)

区分	平成29年度 決算額	平成30年度 決算額	令和元年度 決算額	令和2年度 当初予算額	令和3年度 当初予算額
公債費	3,349,382	3,616,211	2,871,014	3,105,803	3,157,050
対前年度比	△157,015	266,829	△745,197	234,789	51,247
対前年度伸び率	△4.5	8.0	△20.6	8.2	1.7

【公債費の内訳】

(単位：千円)

区分	平成29年度 決算額	平成30年度 決算額	令和元年度 決算額	令和2年度 当初予算額	令和3年度 当初予算額
元金	3,085,142	3,391,850	2,679,443	2,904,592	2,989,864
うち繰上償還元金	539,605	761,204	0	0	0
利子	264,240	224,361	191,571	201,211	167,186
うち一時借入金利子	597	78	104	300	280



【普通建設事業費の推移】

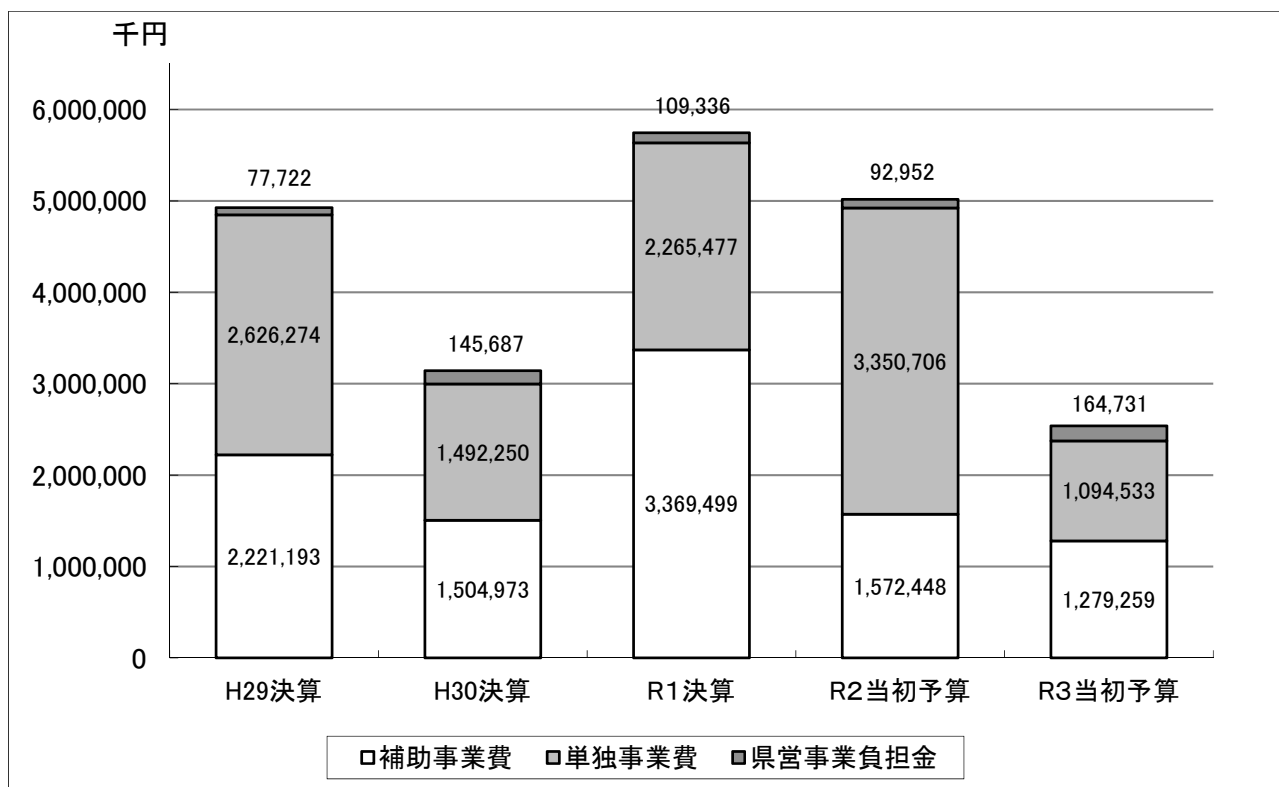
(単位：千円・%)

区 分	平成 29 年度 決 算 額	平成 30 年度 決 算 額	令和 元年度 決 算 額	令和 2 年度 当初予算額	令和 3 年度 当初予算額
普通建設事業費	4,925,189	3,142,910	5,744,312	5,016,106	2,538,523
対前年度比	371,648	△ 1,782,279	2,601,402	△ 728,206	△ 2,477,583
対前年度伸び率	8.2	△ 36.2	82.8	△ 12.7	△ 49.4

【普通建設事業費の内訳】

(単位：千円)

区 分	平成 29 年度 決 算 額	平成 30 年度 決 算 額	令和 元年度 決 算 額	令和 2 年度 当初予算額	令和 3 年度 当初予算額
補助事業費	2,221,193	1,504,973	3,369,499	1,572,448	1,279,259
単独事業費	2,626,274	1,492,250	2,265,477	3,350,706	1,094,533
県営事業負担金	77,722	145,687	109,336	92,952	164,731



【他会計への繰出しの推移】

国民健康保険特別会計への繰出し

(単位：千円・%)

区	分	平成29年度 決算額	平成30年度 決算額	令和元年度 決算額	令和2年度 当初予算額	令和3年度 当初予算額
繰	出	687,545	639,692	635,572	619,993	617,843
対	前	△ 21,308	△ 47,853	△ 4,120	△ 15,579	△ 2,150
対	前	△ 3.0	△ 7.0	△ 0.6	△ 2.5	△ 0.3

後期高齢者医療特別会計への繰出し

(単位：千円・%)

区	分	平成29年度 決算額	平成30年度 決算額	令和元年度 決算額	令和2年度 当初予算額	令和3年度 当初予算額
繰	出	978,066	995,585	966,618	1,047,102	1,050,917
対	前	14,283	17,519	△ 28,967	80,484	3,815
対	前	1.5	1.8	△ 2.9	8.3	0.4

介護保険特別会計への繰出し

(単位：千円・%)

区	分	平成29年度 決算額	平成30年度 決算額	令和元年度 決算額	令和2年度 当初予算額	令和3年度 当初予算額
繰	出	939,024	929,937	972,457	1,051,912	1,127,643
対	前	4,612	△ 9,087	42,520	79,455	75,731
対	前	0.5	△ 1.0	4.6	8.2	7.2

同和対策住宅資金貸付事業特別会計への繰出し

(単位：千円・%)

区	分	平成29年度 決算額	平成30年度 決算額	令和元年度 決算額	令和2年度 当初予算額	令和3年度 当初予算額
繰	出	2,595	2,391	1,721	1,689	421
対	前	△ 1,706	△ 204	△ 670	△ 32	△ 1,268
対	前	△ 39.7	△ 7.9	△ 28.0	△ 1.9	△ 75.1

水道事業会計への繰出し

(単位：千円・%)

区	分	平成29年度 決算額	平成30年度 決算額	令和元年度 決算額	令和2年度 当初予算額	令和3年度 当初予算額	
負	担	金	2,294	2,818	6,800	2,948	2,088
補	助	金	31,733	27,747	17,419	18,465	18,903
出	資	金	94,754	115,958	49,409	103,181	97,470
合	計		128,781	146,523	73,628	124,594	118,461
対前年度比			50,720	17,742	△72,895	50,966	△6,133
対前年度伸び率			65.0	13.8	△49.7	69.2	△4.9

病院事業会計への繰出し

(単位：千円・%)

区	分	平成29年度 決算額	平成30年度 決算額	令和元年度 決算額	令和2年度 当初予算額	令和3年度 当初予算額	
負	担	金	259,926	363,185	355,913	345,629	0
補	助	金	69,626	99,199	101,586	124,505	0
出	資	金	119,561	37,103	56,674	96,094	0
合	計		449,113	499,487	514,173	566,228	0
対前年度比			30,015	50,374	14,686	52,055	皆減
対前年度伸び率			7.2	11.2	2.9	10.1	皆減

【一部事務組合等負担金の推移】

総合事務組合負担金（退職手当・公務災害）

(単位：千円・%)

区	分	平成29年度 決算額	平成30年度 決算額	令和元年度 決算額	令和2年度 当初予算額	令和3年度 当初予算額	
負	担	金	483,121	522,740	420,784	321,628	329,799
対前年度比			△53,017	39,619	△101,956	△99,156	8,171
対前年度伸び率			△9.9	8.2	△19.5	△23.6	2.5

和歌山地方税回収機構負担金

(単位：千円・%)

区	分	平成29年度 決算額	平成30年度 決算額	令和元年度 決算額	令和2年度 当初予算額	令和3年度 当初予算額	
負	担	金	1,945	1,751	1,515	1,580	2,168
対前年度比			△1,044	△194	△236	65	588
対前年度伸び率			△34.9	△10.0	△13.5	4.3	37.2

特別養護老人ホームやすらぎ園負担金

(単位：千円・%)

区分	平成29年度 決算額	平成30年度 決算額	令和元年度 決算額	令和2年度 当初予算額	令和3年度 当初予算額
負担金	43,346	43,346	43,346	43,347	30,597
対前年度比	243	0	0	1	△ 12,750
対前年度伸び率	0.6	0.0	0.0	0.0	△ 29.4

野上厚生病院組合負担金

(単位：千円・%)

区分	平成29年度 決算額	平成30年度 決算額	令和元年度 決算額	令和2年度 当初予算額	令和3年度 当初予算額
負担金	143,395	166,583	157,773	161,425	177,057
対前年度比	21,893	23,188	△ 8,810	3,652	15,632
対前年度伸び率	18.0	16.2	△ 5.3	2.3	9.7

五色台広域施設組合負担金

(単位：千円・%)

区分	平成29年度 決算額	平成30年度 決算額	令和元年度 決算額	令和2年度 当初予算額	令和3年度 当初予算額
負担金	32,824	29,417	37,094	38,587	39,293
対前年度比	△ 2,790	△ 3,407	7,677	1,493	706
対前年度伸び率	△ 7.8	△ 10.4	26.1	4.0	1.8

紀の海広域施設組合負担金

(単位：千円・%)

区分	平成29年度 決算額	平成30年度 決算額	令和元年度 決算額	令和2年度 当初予算額	令和3年度 当初予算額
負担金	223,531	199,924	208,099	206,297	204,221
対前年度比	△ 128,029	△ 23,607	8,175	△ 1,802	△ 2,076
対前年度伸び率	△ 36.4	△ 10.6	4.1	△ 0.9	△ 1.0

海南海草環境衛生施設組合負担金

(単位：千円・%)

区分	平成29年度 決算額	平成30年度 決算額	令和元年度 決算額	令和2年度 当初予算額	令和3年度 当初予算額
負担金	310,950	317,558	319,755	291,596	235,683
対前年度比	△ 33,491	6,608	2,197	△ 28,159	△ 55,913
対前年度伸び率	△ 9.7	2.1	0.7	△ 8.8	△ 19.2

県後期高齢者医療広域連合負担金

(単位：千円・%)

区分	平成29年度 決算額	平成30年度 決算額	令和元年度 決算額	令和2年度 当初予算額	令和3年度 当初予算額
負担金	9,932	10,209	10,509	10,038	10,048
対前年度比	△ 1,115	277	300	△ 471	10
対前年度伸び率	△ 10.1	2.8	2.9	△ 4.5	0.1

6. 一般会計地方債現在高

【地方債現在高の推移】

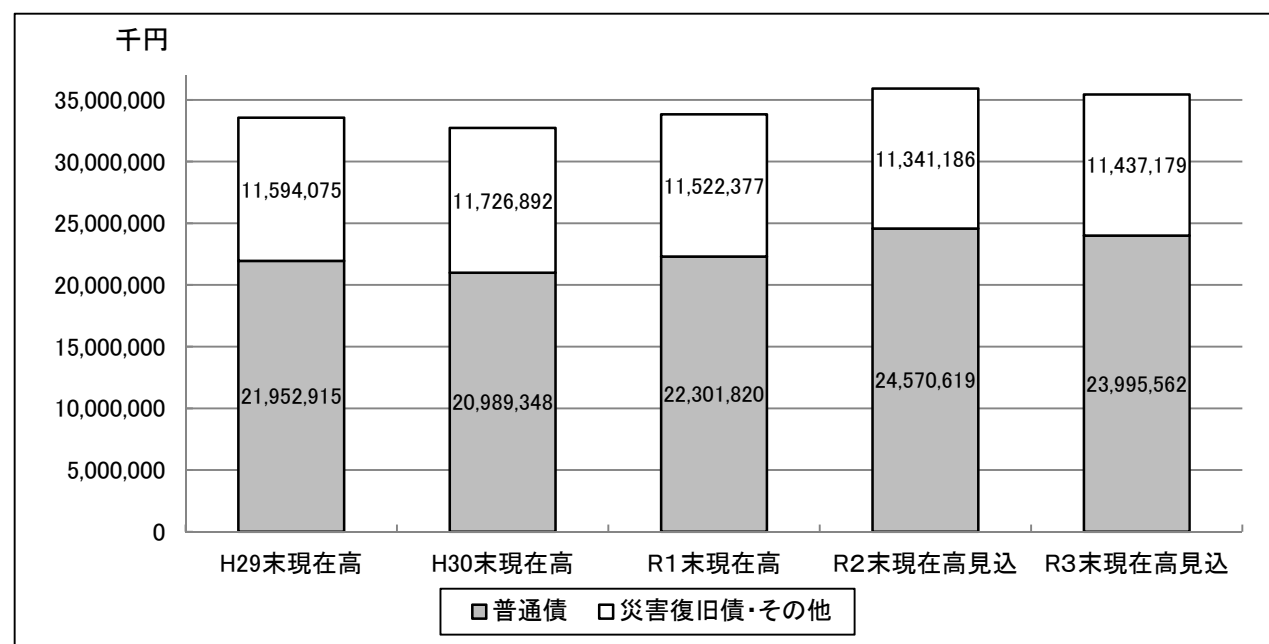
(単位：千円・%)

区分	平成29年度末現在高	平成30年度末現在高	令和元年度末現在高	令和2年度末現在高見込	令和3年度末現在高見込
地方債現在高	33,546,990	32,716,240	33,824,197	35,911,805	35,432,741
対前年度比	679,157	△ 830,750	1,107,957	2,087,608	△ 479,064
対前年度伸び率	2.1	△ 2.5	3.4	6.2	△ 1.3

【地方債現在高の内訳】

(単位：千円)

区分	平成29年度末現在高	平成30年度末現在高	令和元年度末現在高	令和2年度末現在高見込	令和3年度末現在高見込
普通債	21,952,915	20,989,348	22,301,820	24,570,619	23,995,562
総務債	5,829,870	4,994,026	4,978,549	4,995,581	4,547,907
民生債	986,616	975,697	1,118,607	1,132,485	1,074,305
衛生債	3,834,365	3,715,682	3,599,737	3,510,863	3,262,844
農林水産業債	714,892	663,690	643,971	1,140,839	1,185,207
商工債	0	0	18,500	38,300	42,552
土木債	6,981,533	6,901,567	6,972,879	8,610,044	9,052,119
公営住宅債	162,294	151,190	258,934	279,455	382,982
消防債	573,304	577,797	632,570	725,519	651,636
教育債	2,870,041	3,009,699	4,078,073	4,137,533	3,796,010
災害復旧債	95,673	187,356	192,678	204,760	177,140
災害復旧債	95,673	187,356	192,678	204,760	177,140
その他	11,498,402	11,539,536	11,329,699	11,136,426	11,260,039
減税補てん債	230,967	174,044	131,401	94,414	63,610
臨時財政対策債	11,267,435	11,365,492	11,198,298	10,946,012	11,100,429
減収補てん債	0	0	0	96,000	96,000
合計	33,546,990	32,716,240	33,824,197	35,911,805	35,432,741



7. 基金現在高

(単位：千円)

基金名	令和2年度 末現在高見込	令和3年度増減		令和3年度 末現在高見込
		積立額	取崩額	
隅田基金	3,000	3	3	3,000
財政調整基金	1,917,021	7,912	0	1,924,933
減債基金	2,169	3	0	2,172
地域づくり推進基金	76,577	77	0	76,654
地域振興基金	105,744	106	18,783	87,067
望月福祉基金	3,100	4	0	3,104
木路福祉基金	5,719	6	0	5,725
子ども未来づくり基金	18,726	19	422	18,323
中山間ふるさと・水と土保全基金	20,000	20	20	20,000
つり公園モットーアーク整備事業基金	44,041	3,544	3,200	44,385
小計	2,196,097	11,694	22,428	2,185,363
国民健康保険基金	372,327	372	150,000	222,699
介護給付費準備基金	403,636	442	147,205	256,873
地域排水処理施設管理基金	46,120	47	2,153	44,014
小計	822,083	861	299,358	523,586
合計	3,018,180	12,555	321,786	2,708,949

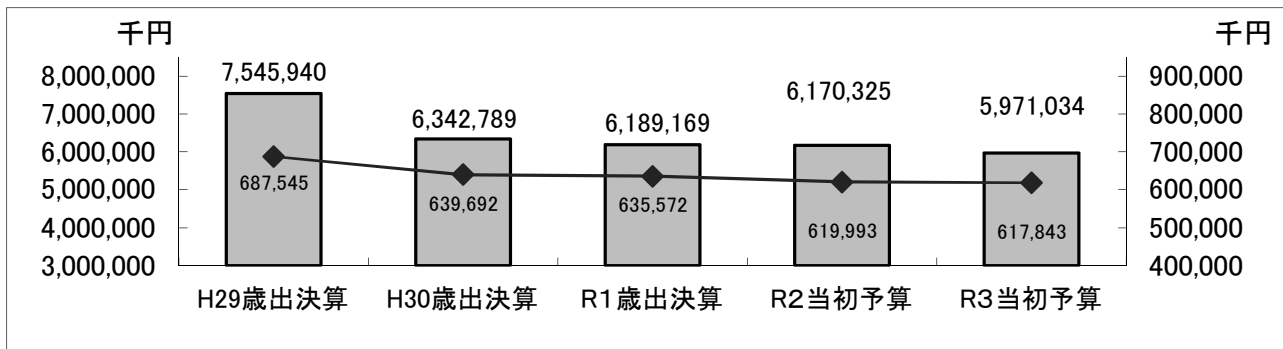
8. 特別会計予算

【国民健康保険特別会計】

国民健康保険の被保険者に対する保険給付等に関する事業

(単位：千円・%)

区 分	平成29年度 決算額	平成30年度 決算額	令和元年度 決算額	令和2年度 当初予算額	令和3年度 当初予算額
国民健康保険特別会計	7,545,940	6,342,789	6,189,169	6,170,325	5,971,034
一般会計繰入金	687,545	639,692	635,572	619,993	617,843
対前年度比	△ 127,213	△ 1,203,151	△ 153,620	△ 18,844	△ 199,291
対前年度伸び率	△ 1.7	△ 15.9	△ 2.4	△ 0.3	△ 3.2

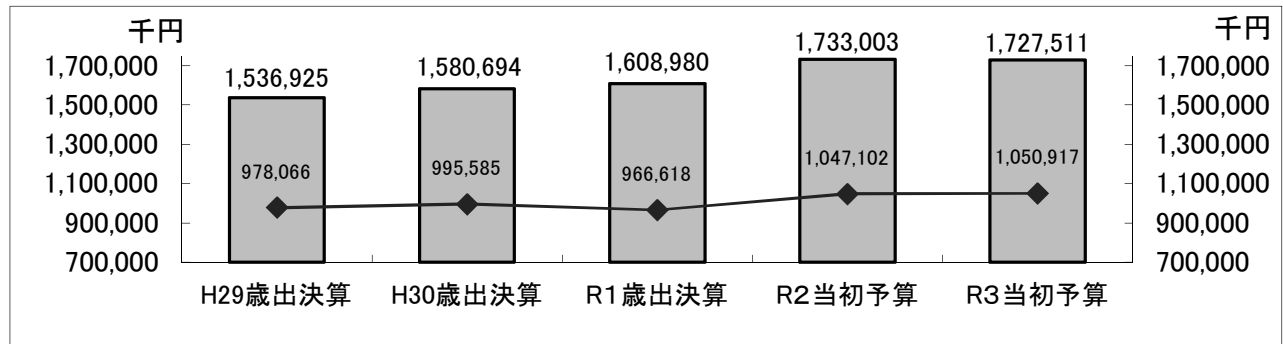


【後期高齢者医療特別会計】

後期高齢者医療の被保険者に対する保険給付等に関する事業

(単位：千円・%)

区 分	平成29年度 決算額	平成30年度 決算額	令和元年度 決算額	令和2年度 当初予算額	令和3年度 当初予算額
後期高齢者医療特別会計	1,536,925	1,580,694	1,608,980	1,733,003	1,727,511
一般会計繰入金	978,066	995,585	966,618	1,047,102	1,050,917
対前年度比	47,307	43,769	28,286	124,023	△ 5,492
対前年度伸び率	3.2	2.8	1.8	7.7	△ 0.3

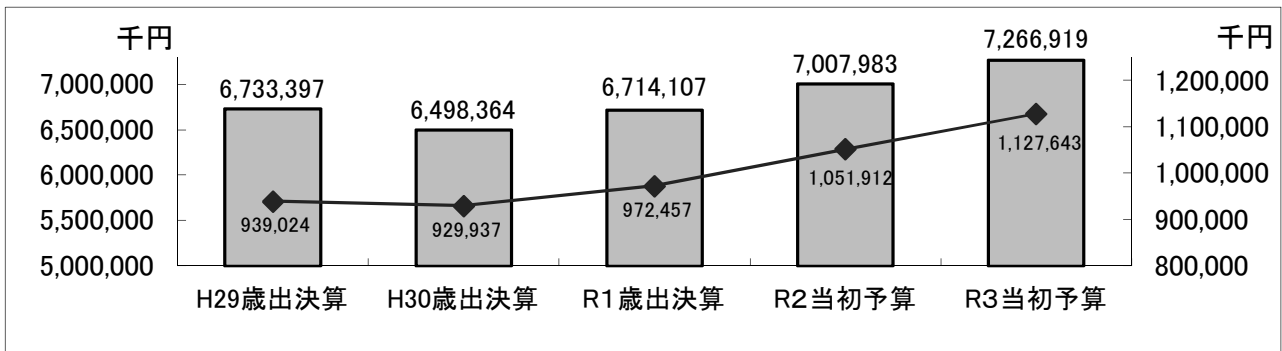


【介護保険特別会計】

介護保険の被保険者に対する保険給付等に関する事業

(単位：千円・%)

区 分	平成29年度 決算額	平成30年度 決算額	令和元年度 決算額	令和2年度 当初予算額	令和3年度 当初予算額
介護保険特別会計	6,733,397	6,498,364	6,714,107	7,007,983	7,266,919
一般会計繰入金	939,024	929,937	972,457	1,051,912	1,127,643
対前年度比	17,470	△ 235,033	215,743	293,876	258,936
対前年度伸び率	0.3	△ 3.5	3.3	4.4	3.7

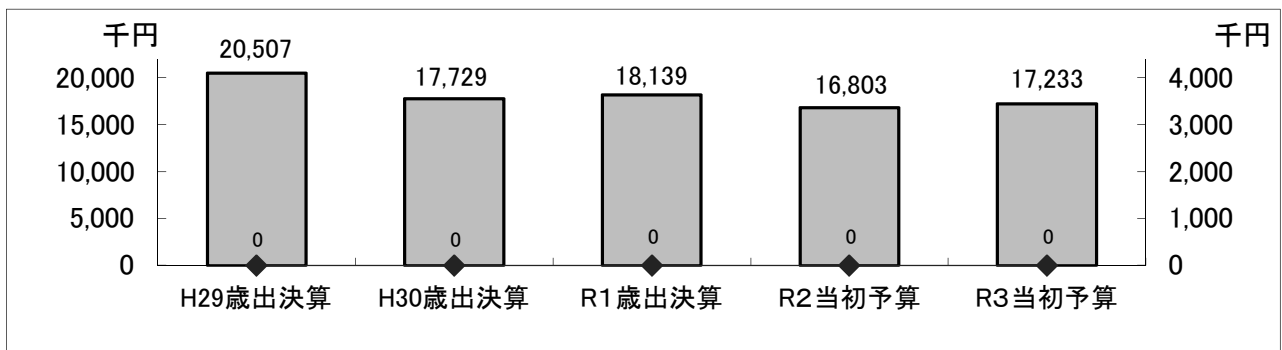


【地域排水処理事業特別会計】

北赤坂地区及び南赤坂地区における排水の処理に関する事業

(単位：千円・%)

区 分	平成29年度 決算額	平成30年度 決算額	令和元年度 決算額	令和2年度 当初予算額	令和3年度 当初予算額
地域排水処理事業特別会計	20,507	17,729	18,139	16,803	17,233
一般会計繰入金	0	0	0	0	0
対前年度比	4,916	△ 2,778	410	△ 1,336	430
対前年度伸び率	31.5	△ 13.5	2.3	△ 7.4	2.6

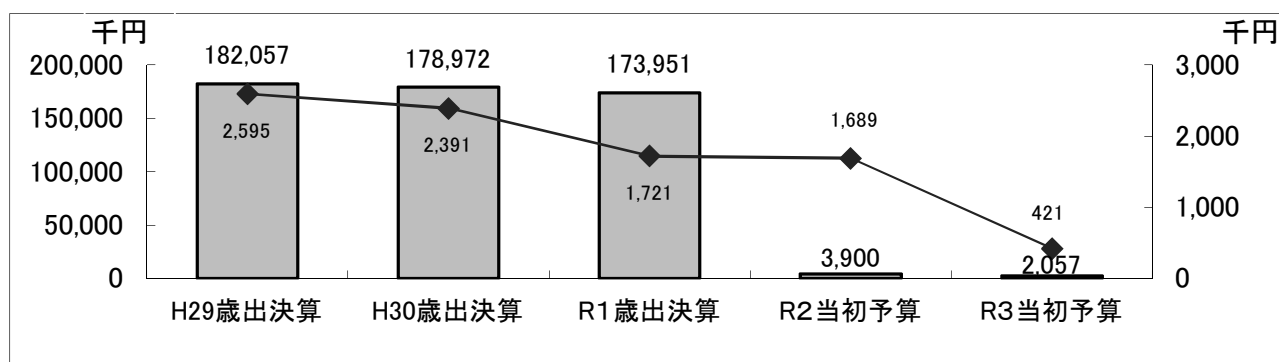


【同和对策住宅資金貸付事業特別会計】

同和对策住宅新築資金、宅地資金、改修資金の徴収事務及び起債の償還に関する事業

(単位：千円・%)

区 分	平成29年度 決算額	平成30年度 決算額	令和元年度 決算額	令和2年度 当初予算額	令和3年度 当初予算額
同和对策住宅資金貸付事業特別会計	182,057	178,972	173,951	3,900	2,057
一般会計繰入金	2,595	2,391	1,721	1,689	421
対前年度比	△ 5,257	△ 3,085	△ 5,021	△ 170,051	△ 1,843
対前年度伸び率	△ 2.8	△ 1.7	△ 2.8	△ 97.8	△ 47.3

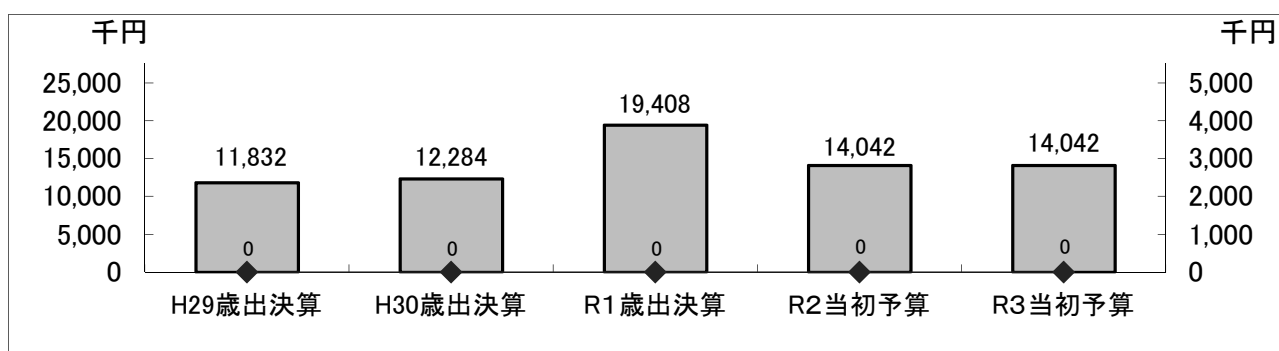


【港湾施設事業特別会計】

港湾施設の管理運営等に関する事業

(単位：千円・%)

区 分	平成29年度 決算額	平成30年度 決算額	令和元年度 決算額	令和2年度 当初予算額	令和3年度 当初予算額
港湾施設事業特別会計	11,832	12,284	19,408	14,042	14,042
一般会計繰入金	0	0	0	0	0
対前年度比	3,177	452	7,124	△ 5,366	0
対前年度伸び率	36.7	3.8	58.0	△ 27.6	0.0



9. 水道事業会計予算

収益の収入及び支出

(単位：千円)

区	分	令和3年度 当初予算額	令和2年度 当初予算額	比較
事業	収益	1,124,388	1,143,891	△ 19,503
	営業収益	984,995	988,876	△ 3,881
	営業外収益	135,893	138,515	△ 2,622
	特別利益	3,500	16,500	△ 13,000
事業	費用	1,032,793	1,098,204	△ 65,411
	営業費用	961,333	1,020,251	△ 58,918
	営業外費用	68,460	74,953	△ 6,493
	予備費	3,000	3,000	0

資本的収入及び支出

(単位：千円)

区	分	令和3年度 当初予算額	令和2年度 当初予算額	比較
資本的	収入	765,019	841,341	△ 76,322
	企業債	498,400	526,400	△ 28,000
	工事負担金	10,900	31,760	△ 20,860
	他会計出資金	97,470	103,181	△ 5,711
	国庫補助金	158,249	180,000	△ 21,751
資本的	支出	1,196,554	1,247,226	△ 50,672
	建設改良費	889,002	962,255	△ 73,253
	企業債償還金	304,552	281,971	22,581
	予備費	3,000	3,000	0

業務予定量の内容

区	分	海南水道	下津水道	計
給水	戸数	17,227戸	4,548戸	21,775戸
年間	総配水量	6,133,707m ³	1,510,377m ³	7,644,084m ³
一日	平均配水量	16,805m ³	4,138m ³	20,943m ³

10. 病院事業会計予算

収益的収入及び支出

(単位：千円)

区 分	令和3年度 当初予算額	令和2年度 当初予算額	比較
事業収益	3,424,289	4,086,516	△ 662,227
医療収益	3,315,710	3,725,616	△ 409,906
医療外収益	108,579	360,900	△ 252,321
事業費用	4,091,044	4,083,993	7,051
医療費用	3,931,717	3,913,068	18,649
医療外費用	156,327	167,925	△ 11,598
予備費	3,000	3,000	0

資本的収入及び支出

(単位：千円)

区 分	令和3年度 当初予算額	令和2年度 当初予算額	比較
資本的収入	146,001	231,095	△ 85,094
企業債	146,000	135,000	11,000
出資金	0	96,094	皆減
固定資産売却代金	1	1	0
資本的支出	377,888	344,855	33,033
建設改良費	150,000	140,000	10,000
企業債償還金	210,222	187,189	23,033
他会計からの長期借入金償還金	16,666	16,666	0
予備費	1,000	1,000	0

業務予定量の内容

区 分	令和3年度	令和2年度
病床数	一般 150床	150床
年間患者数	入院 40,880人	45,625人
	外来 71,390人	77,760人
一日平均患者数	入院 112人	125人
	外来 295人	320人
主な建設改良事業	医療器械器具及び備品購入 150,000千円	139,286千円

海南医療センターは、周辺病院との機能分担や開業医等との連携を図りつつ、急性期病院として、質の高い医療提供に努めています。

新型コロナウイルス感染拡大を受け、今後、新興感染症への対応を含めた地域医療提供体制の検討が進められるところではありますが、患者の受診動向も見据えつつ、人材の確保や育成を進めながら、公立病院としての役割を果たしてまいります。