

統計かいたん

2023



和歌山県海南市

目 次

【統計図表】

| | | |
|---|-------|----|
| 1 | 気象 | 2 |
| 2 | 人口 | 2 |
| 3 | 産業 | 6 |
| 4 | 福祉・医療 | 12 |
| 6 | 環境 | 13 |
| 9 | 観光 | 13 |

【統計表】

| | | |
|----|--------------------------|----|
| 1 | 土地・気象 | |
| 1 | 位置 | 16 |
| 2 | 面積・広ぼう・海拔 | 16 |
| 3 | 地区別面積 | 16 |
| 4 | 地価公示 | 17 |
| 5 | 気象警報発表回数 | 17 |
| 6 | 気温・降水量 | 17 |
| 2 | 人 口 | |
| 1 | 人口の推移 | 18 |
| 2 | 人口・世帯数・面積等 | 18 |
| 3 | 流入・流出人口 | 18 |
| 4 | 通勤・通学による流入・流出先別人口 | 18 |
| 5 | 年齢別人口 | 19 |
| 6 | 地区別及び大字別人口・世帯数 | 20 |
| 7 | 世帯の種類（地区別） | 22 |
| 8 | 住居の種類（地区別） | 22 |
| 9 | 国籍別外国人数 | 24 |
| 10 | 配偶関係年齢別人口（15歳以上） | 24 |
| 11 | 平均寿命 | 25 |
| 12 | 出生・死亡・婚姻及び離婚数 | 25 |
| 13 | 人口動態 | 25 |
| 14 | 合計特殊出生率 | 25 |
| 15 | 住民基本台帳人口（地区及び大字別 人口・世帯数） | 26 |
| 16 | 住民基本台帳人口（地区別人口・長期時系列データ） | 28 |
| 17 | 住民基本台帳人口（地区及び大字別年齢構造） | 30 |
| 3 | 産 業 | |
| 1 | 産業別就業者数（15歳以上） | 32 |
| 2 | 職業別就業者数（15歳以上） | 32 |
| | （事業所） | |
| 3 | 産業別事業所数 | 33 |
| 4 | 産業別従業者数 | 33 |
| 5 | 規模別事業所数・従業者数 | 34 |
| 6 | 地区別事業所数・従業者数 | 34 |

| | |
|-------|------------------------------------|
| (総生産) | |
| 7 | 経済活動別総生産（令和2年度）……………36 |
| 8 | 経済活動別総生産の推移……………37 |
| (農 業) | |
| 9 | 農家数・農業経営体数（個人経営体）……………38 |
| 10 | 規模別農業経営体数（総数）……………38 |
| 11 | 販売区分別農業経営体数（総数）……………38 |
| 12 | 農業経営体の経営耕地の状況……………39 |
| 13 | 農産物作付・栽培面積順位……………39 |
| (林 業) | |
| 14 | 林野面積及び林家……………39 |
| 15 | 組織形態別林業経営体数及び保有山林面積……………39 |
| 16 | 保有山林面積規模別林業経営体数……………39 |
| (漁 業) | |
| 17 | 漁業経営体階層別数……………40 |
| 18 | 主とする漁業種類別経営体数……………40 |
| 19 | 登録漁船隻数……………40 |
| (商 業) | |
| 20 | 卸売・小売業別商店数、従業者数及び販売金額……………41 |
| 21 | 卸売・小売業業種別集計……………41 |
| 22 | 卸売・小売業別商店数、従業者数及び商品販売額（地区別）……………43 |
| (工 業) | |
| 23 | 工業の推移（従業者4人以上の事業所）……………44 |
| 24 | 産業分類別集計（従業者4人以上の事業所）……………44 |
| 4 | 福祉・医療 |
| 1 | 国民健康保険加入者数等……………46 |
| 2 | 国民年金加入者数……………46 |
| 3 | 国民年金受給権者数……………46 |
| 4 | 福祉施設……………46 |
| 5 | 生活保護……………47 |
| 6 | 医療費助成制度……………47 |
| 7 | 医療施設……………48 |
| 8 | 主要死因別死亡者数……………48 |
| 5 | 労 働 |
| 1 | 一般職業紹介状況……………48 |
| 2 | 雇用保険取扱状況……………48 |
| 6 | 環 境 |
| 1 | 二酸化硫黄年度別平均濃度……………49 |
| 2 | ごみの種類別排出量……………49 |
| 3 | 汚水処理人口普及率……………49 |

| | | |
|----|------------------|----|
| 7 | 公 安 | |
| 1 | 消防 | 50 |
| 2 | 火災 | 50 |
| 3 | 交通事故 | 50 |
| 4 | 犯罪 | 50 |
| 8 | 運輸・通信 | |
| 1 | 車種別保有登録車両数 | 51 |
| 2 | 自動車交通量（平日交通量） | 51 |
| 3 | 1日あたりのJR乗客数 | 51 |
| 4 | 通信 | 52 |
| 9 | 観 光 | |
| 1 | 観光客の推移推計 | 52 |
| 10 | 水 道 | |
| 1 | 上水道 | 52 |
| 11 | 教育・文化 | |
| 1 | 学校数・教員数・生徒数等 | 53 |
| 2 | 学年・歳児別の生徒数等 | 53 |
| 3 | 中学校卒業後の状況 | 54 |
| 4 | 文化財 | 54 |
| 12 | 選 挙 | |
| 1 | 選挙の投票状況 | 60 |
| 2 | 投票区別選挙人名簿登録者数 | 61 |
| 13 | 行 財 政 | |
| 1 | 一般職員の状況 | 62 |
| 2 | 普通会計の状況 | 62 |
| 3 | 決算額 | 63 |
| | 【市の変遷】 | 65 |
| | 【参考表】 | |
| 1 | 県下の主要指標 | 68 |
| 2 | 海南市全図(人口集中地区境界図) | 70 |

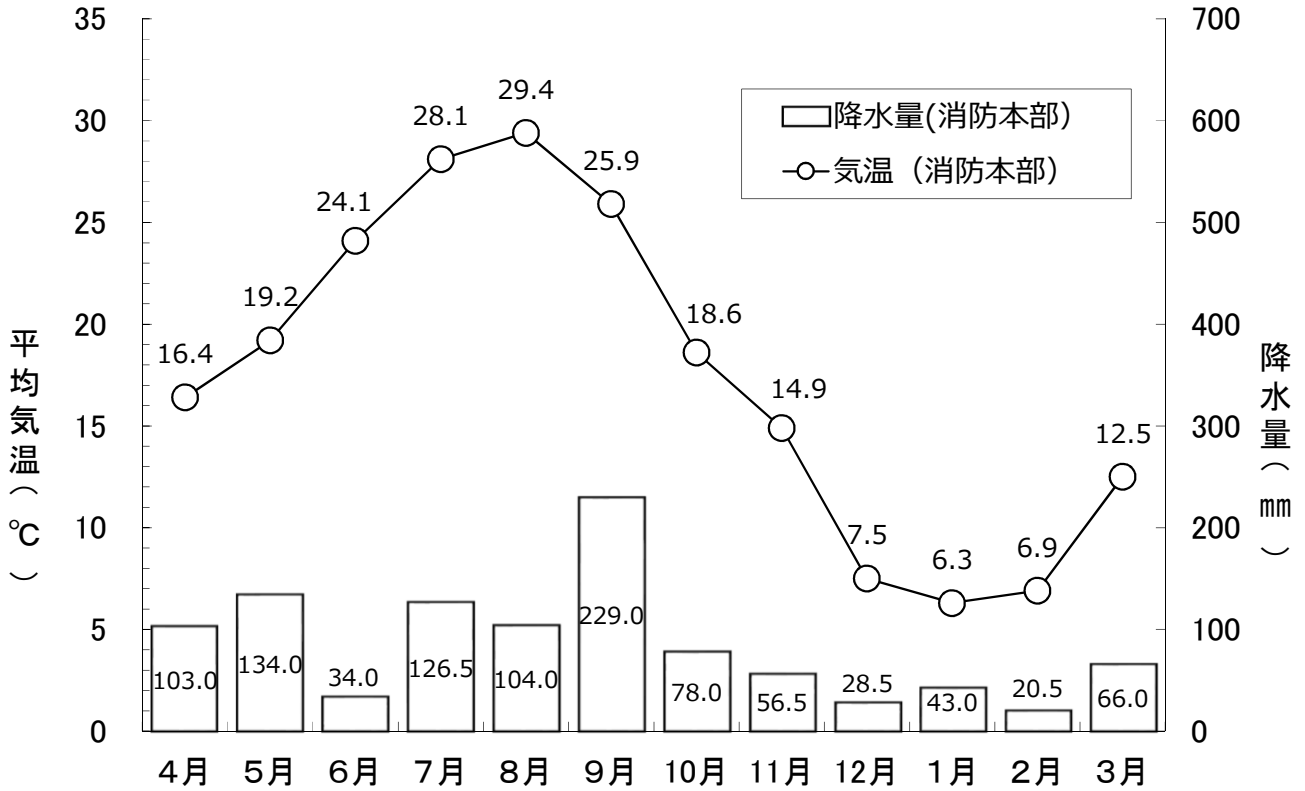
凡 例

1. 本書は、海南省に関する統計資料を収集し掲載したものです。
2. 資料は、令和4年（度）の統計資料を中心に収録していますが、比較対照の便を考慮しておおむね過去5年間の資料を掲載しています。
3. 資料は、各官庁、民間諸機関、庁内各課等から直接収集したもので、出所は各表の下部右端に掲げ、刊行物によるものはその書名を、統計調査によるものはその調査名を付記しています。
4. 統計表中、「年次」とあるものは年間（1月～12月）、「年度」とあるものは会計年度間（4月～翌年3月）を示し、「年」とあるものは各表上部右端に掲載した期日の数値を示しています。
5. 統計表は、特に記載のない場合は、平成17年4月1日の合併による海南省の市域によるものであり、過去の数値は、旧海南省・旧下津町の数値を積み上げたものがあります。
6. 数値の単位未満は四捨五入を原則としていますので、総数と内訳項目の合計が一致しない場合があります。
7. 一部概数を掲載していますが、後日公表される確定数とは必ずしも一致しない場合があります。
8. 統計表中の符号の用法は次のとおりです。
 - 「0」「0.0」 ……表章単位未満
 - 「—」 ……皆無または該当数字なし
 - 「△」 ……減少
 - 「X」 ……数値の公表を差し控えるもの
 - 「…」 ……数値の得られないもの
9. 本書に収録した統計資料についてのお問い合わせは、海南省総務部総務課統計班に照会してください。

統計図表

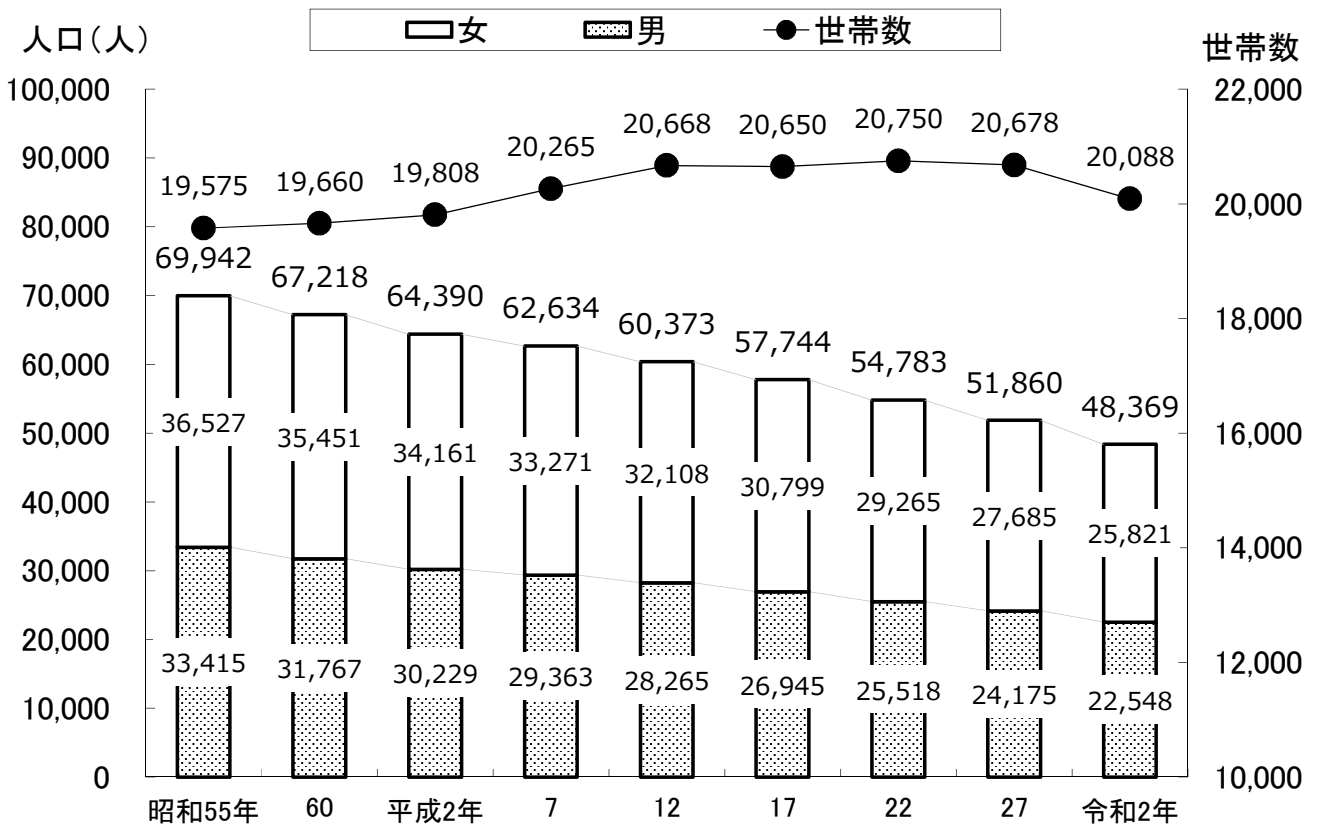
1 気 象

令和4年度 気温・降水量【P 17参照】



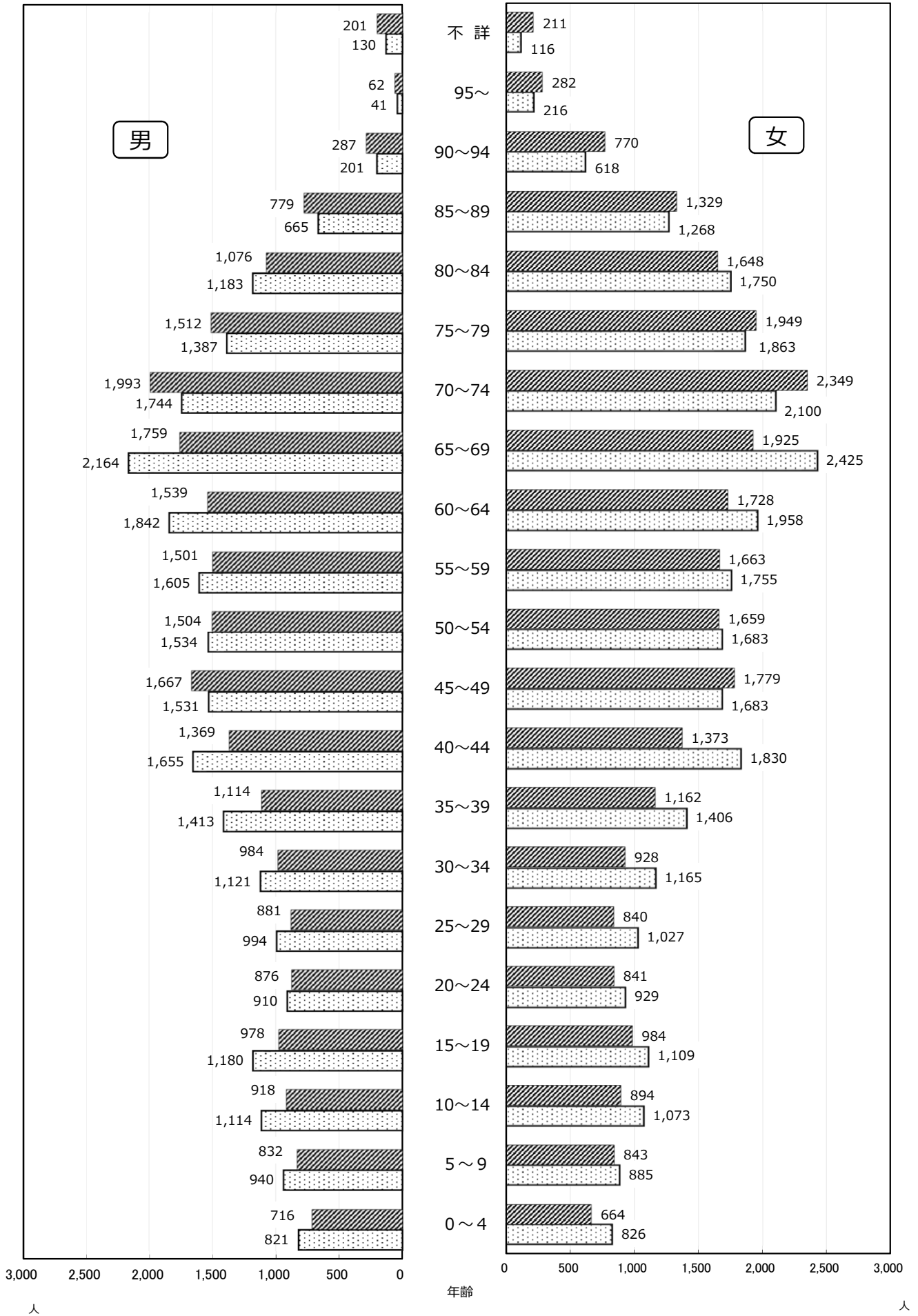
2 人 口

国勢調査人口の推移【P 18参照】

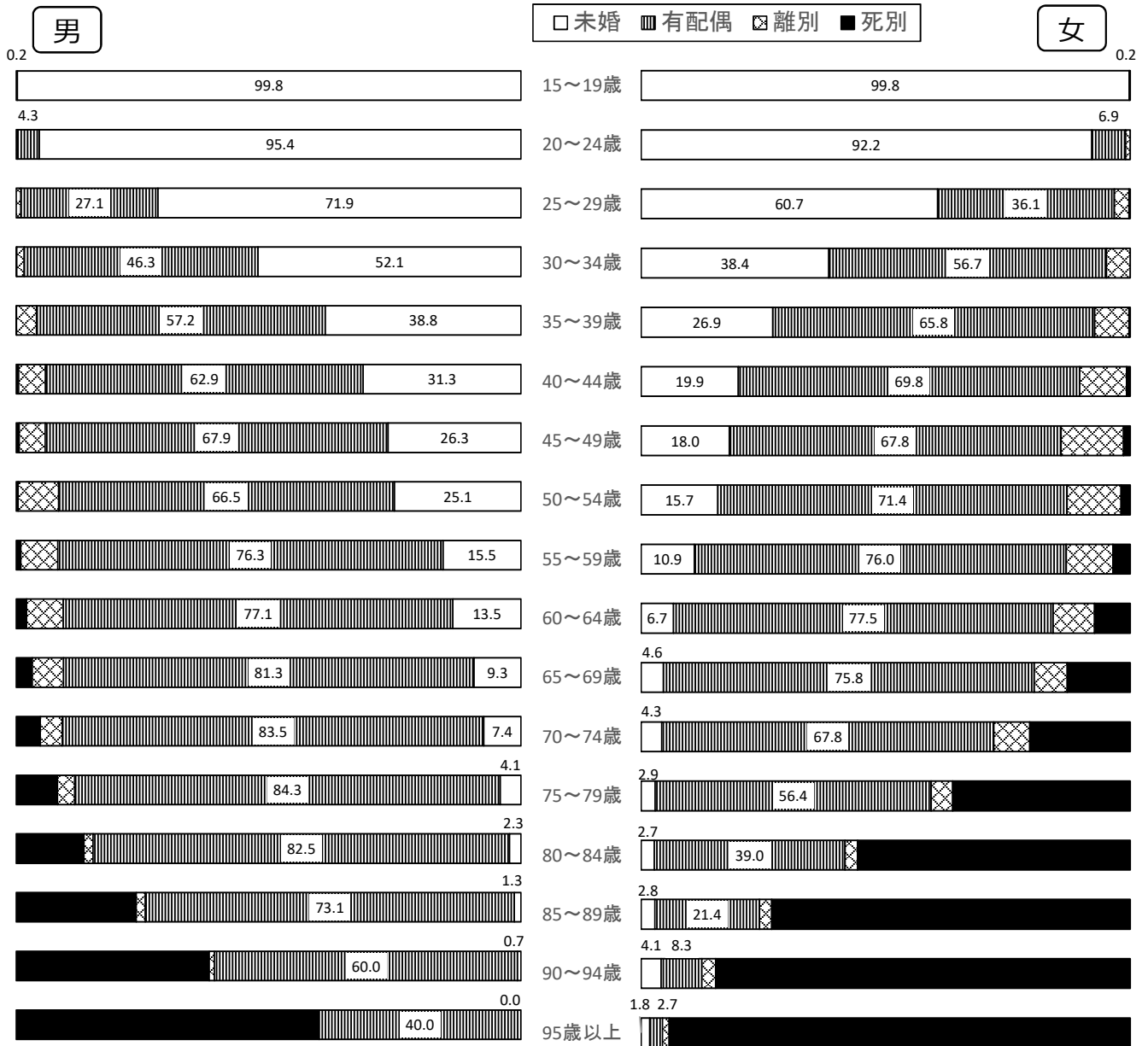


年齢別人口（国勢調査・5歳階級別人口）【P19参照】

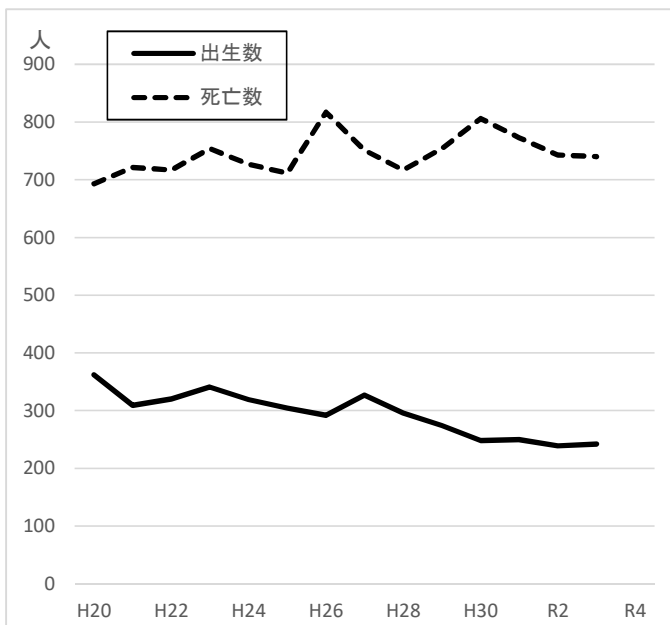
令和2年 平成27年



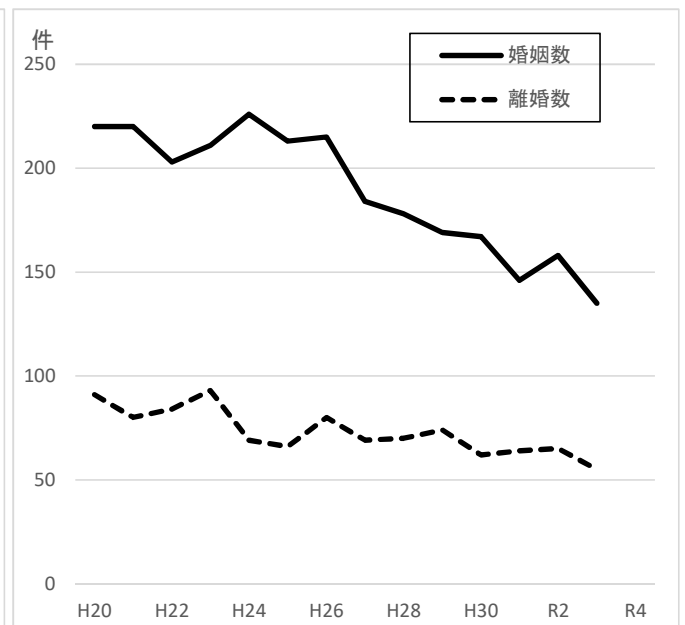
配偶関係年齢別人口比率（15歳以上・令和2年国勢調査）【P 24参照】



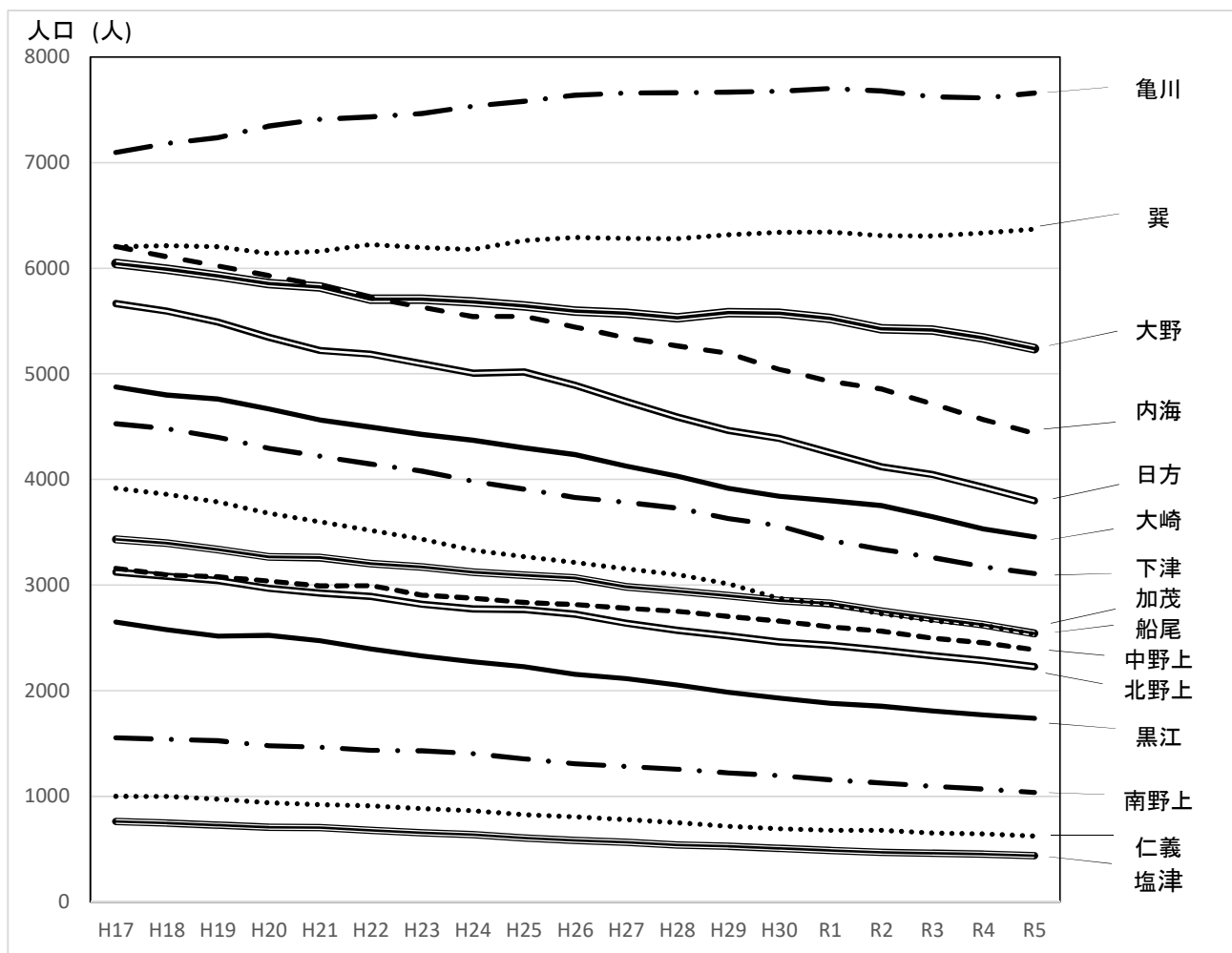
出生・死亡数の推移【P 25参照】



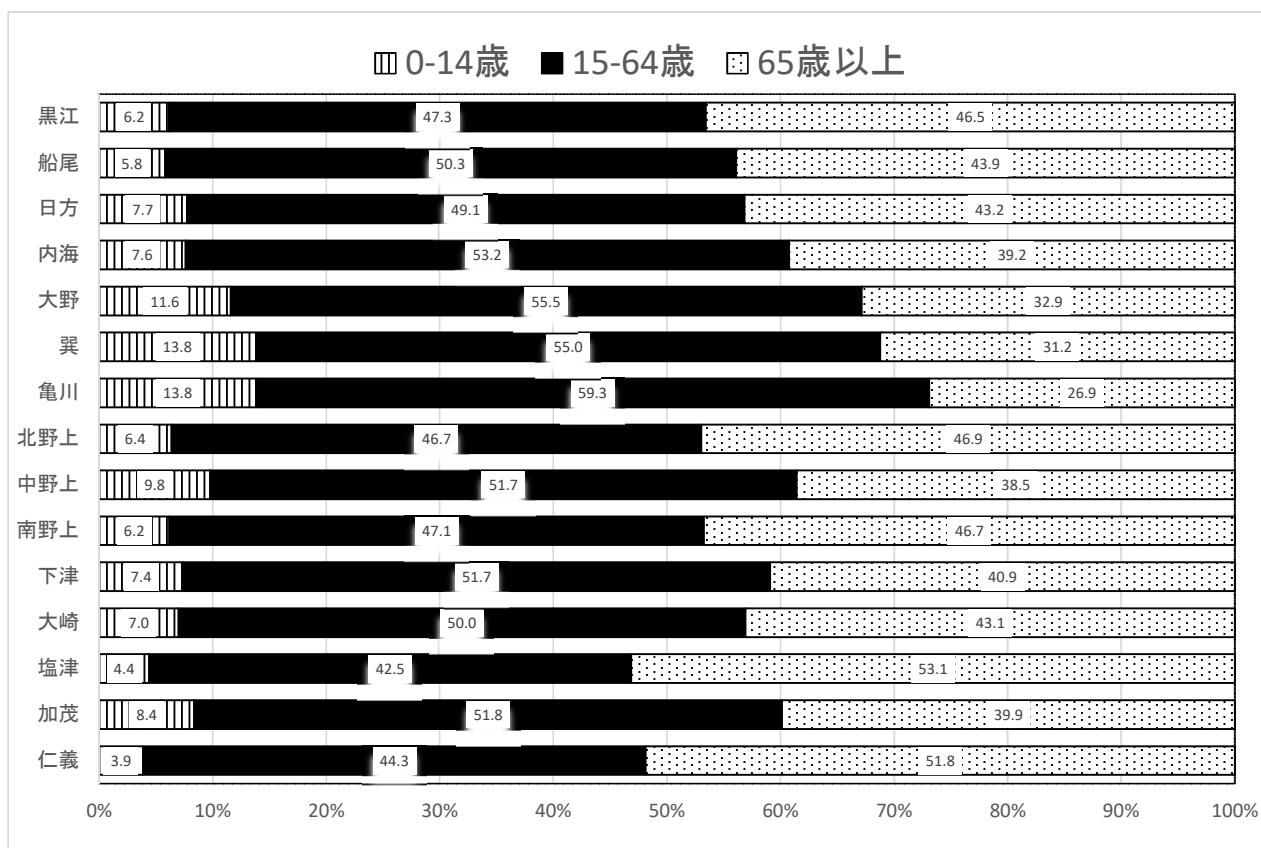
婚姻・離婚数の推移【P 25参照】



地区別人口の推移（住民基本台帳）【P 28参照】



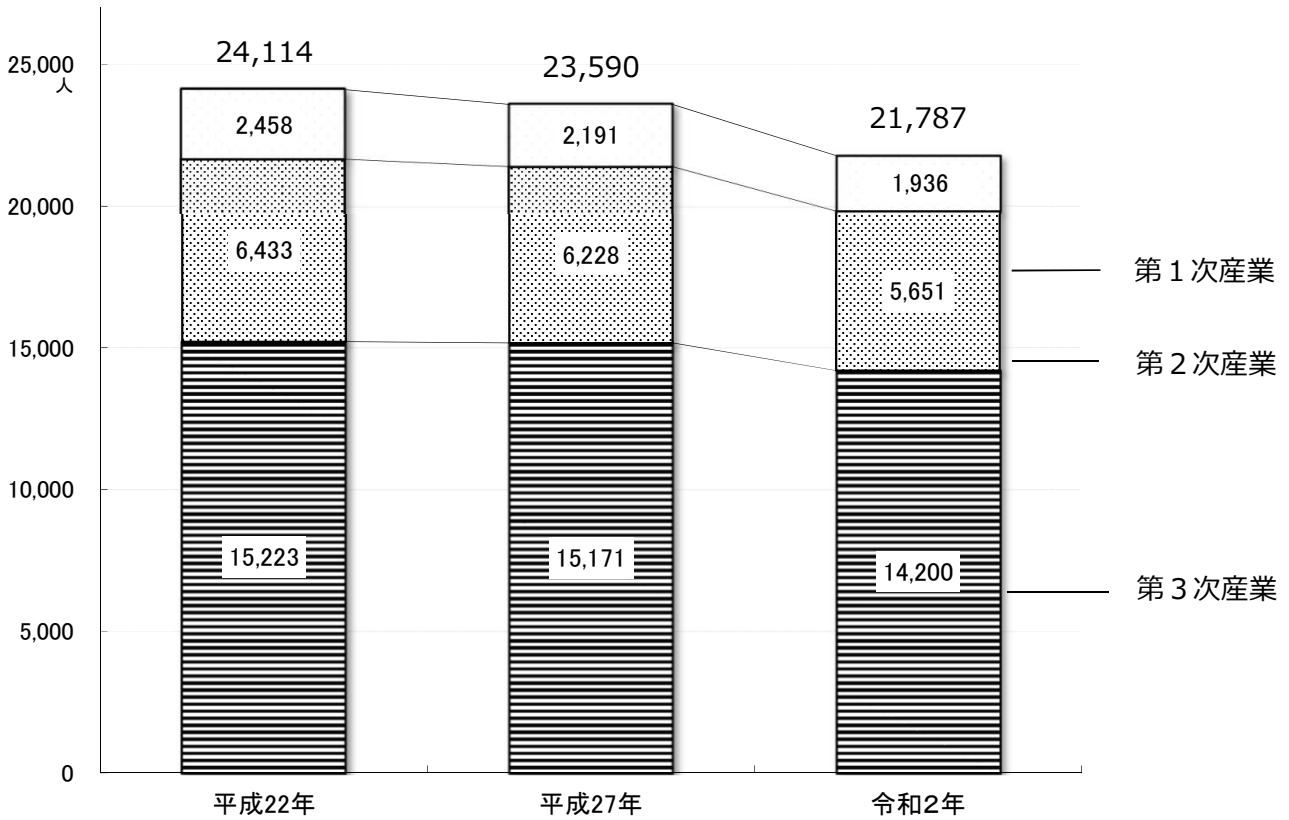
地区別年齢構造比率（令和5年3月31日現在・住民基本台帳）【P 30参照】



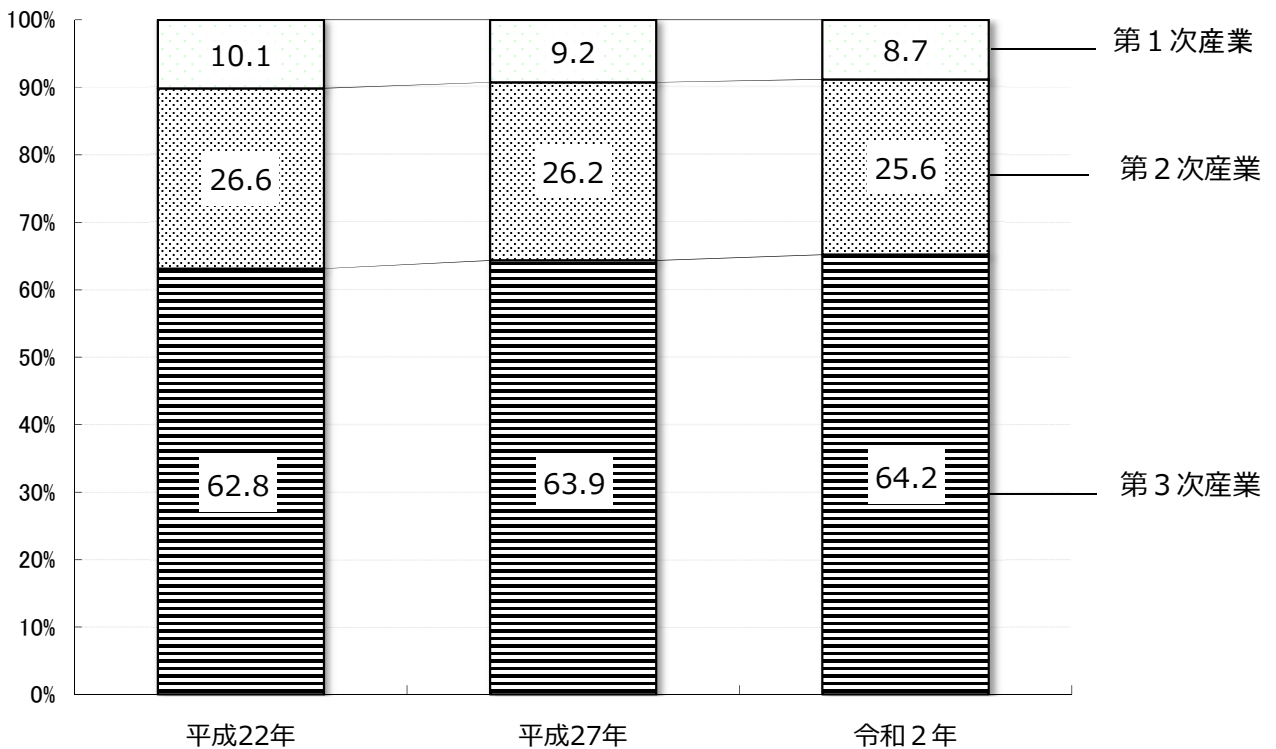
3 産 業

産業別就業者数【P 32参照】 ※分類不能は除く

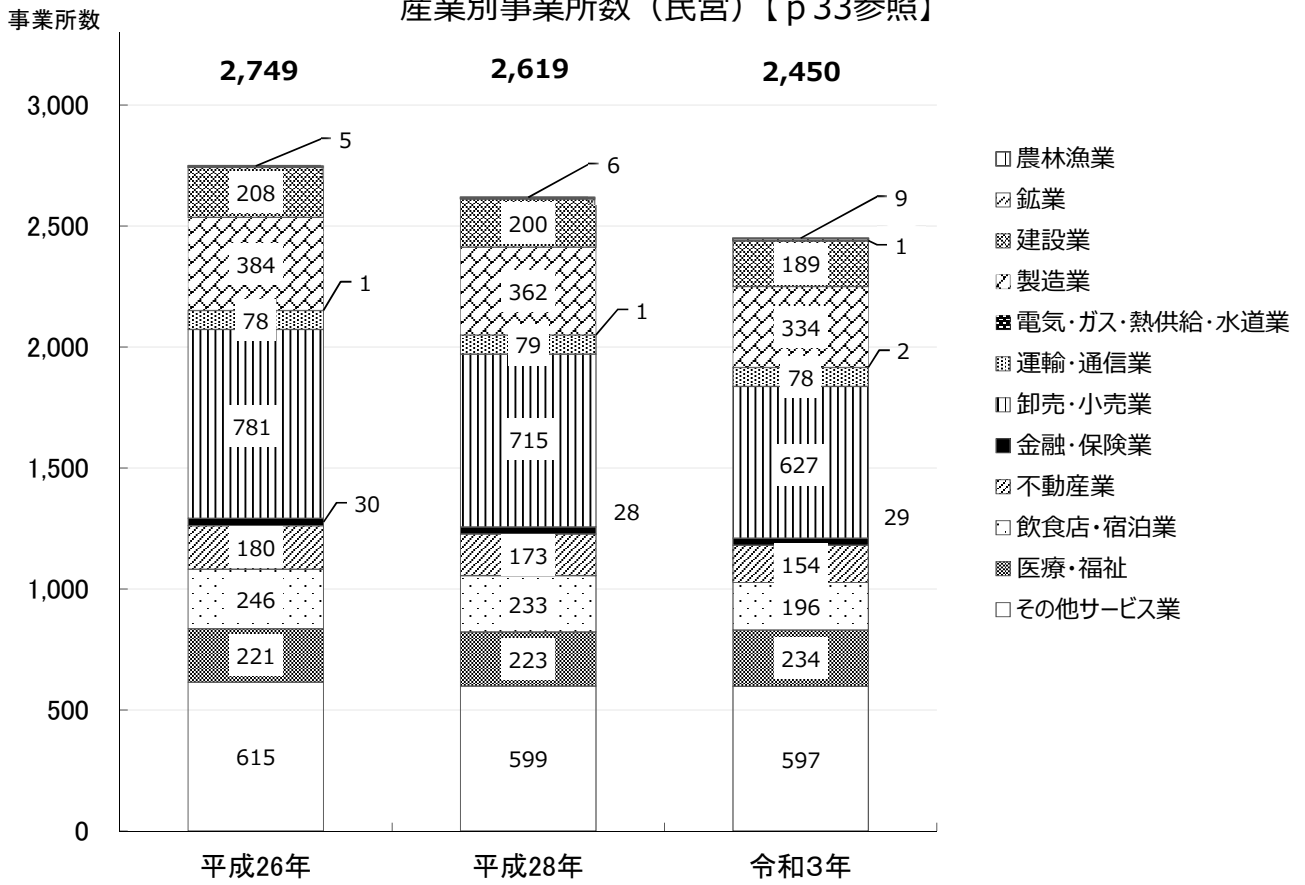
就業者数



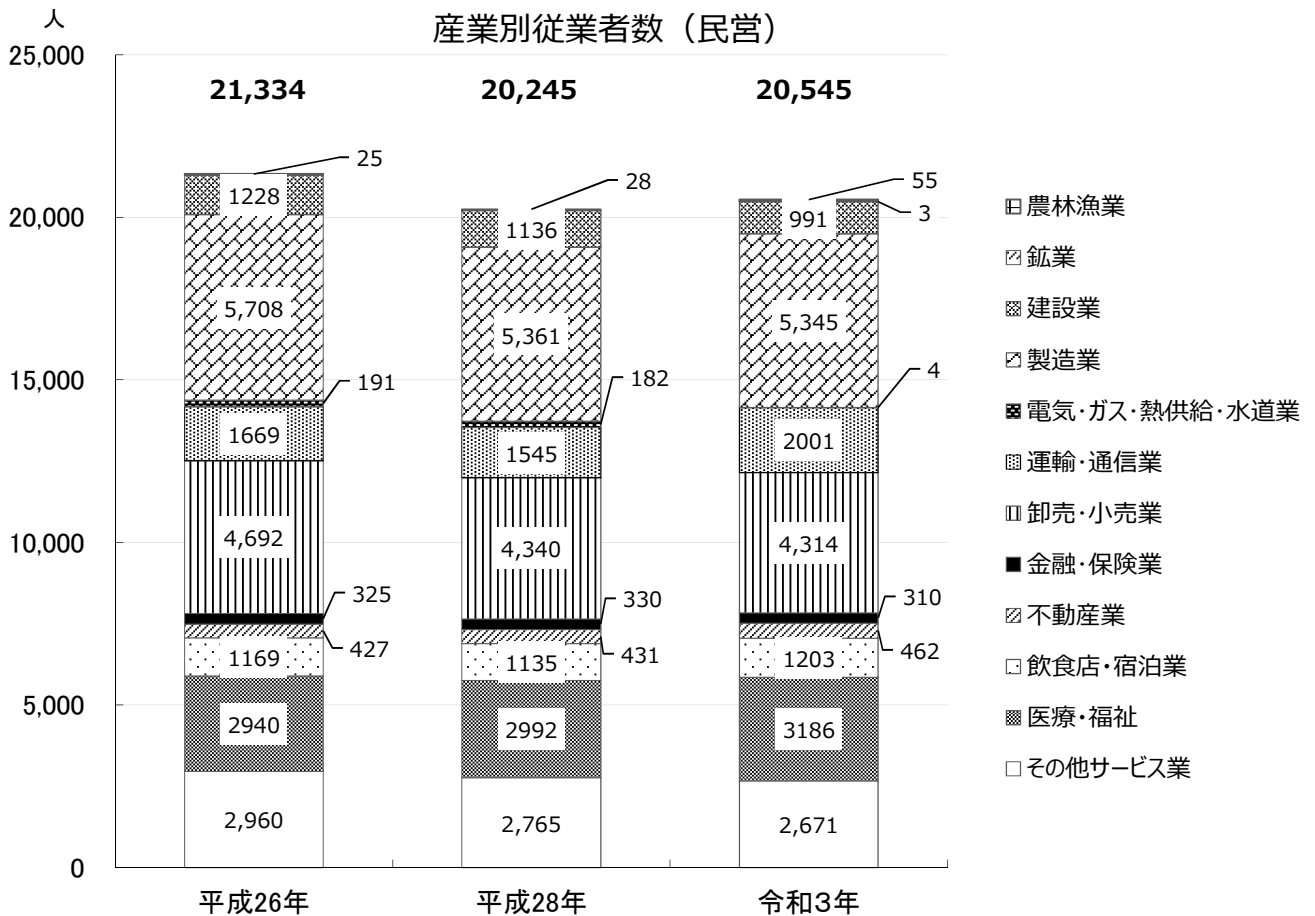
構成比



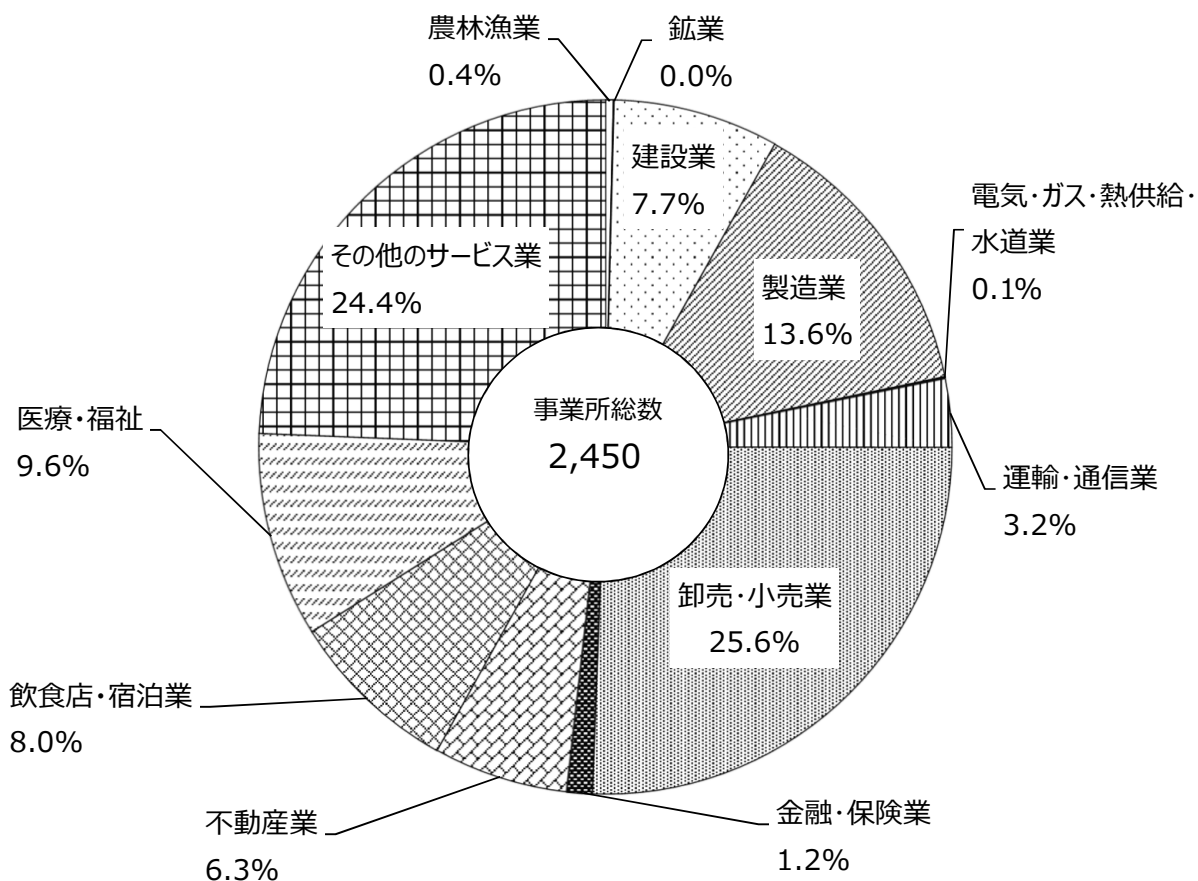
産業別事業所数（民営）【p 33参照】



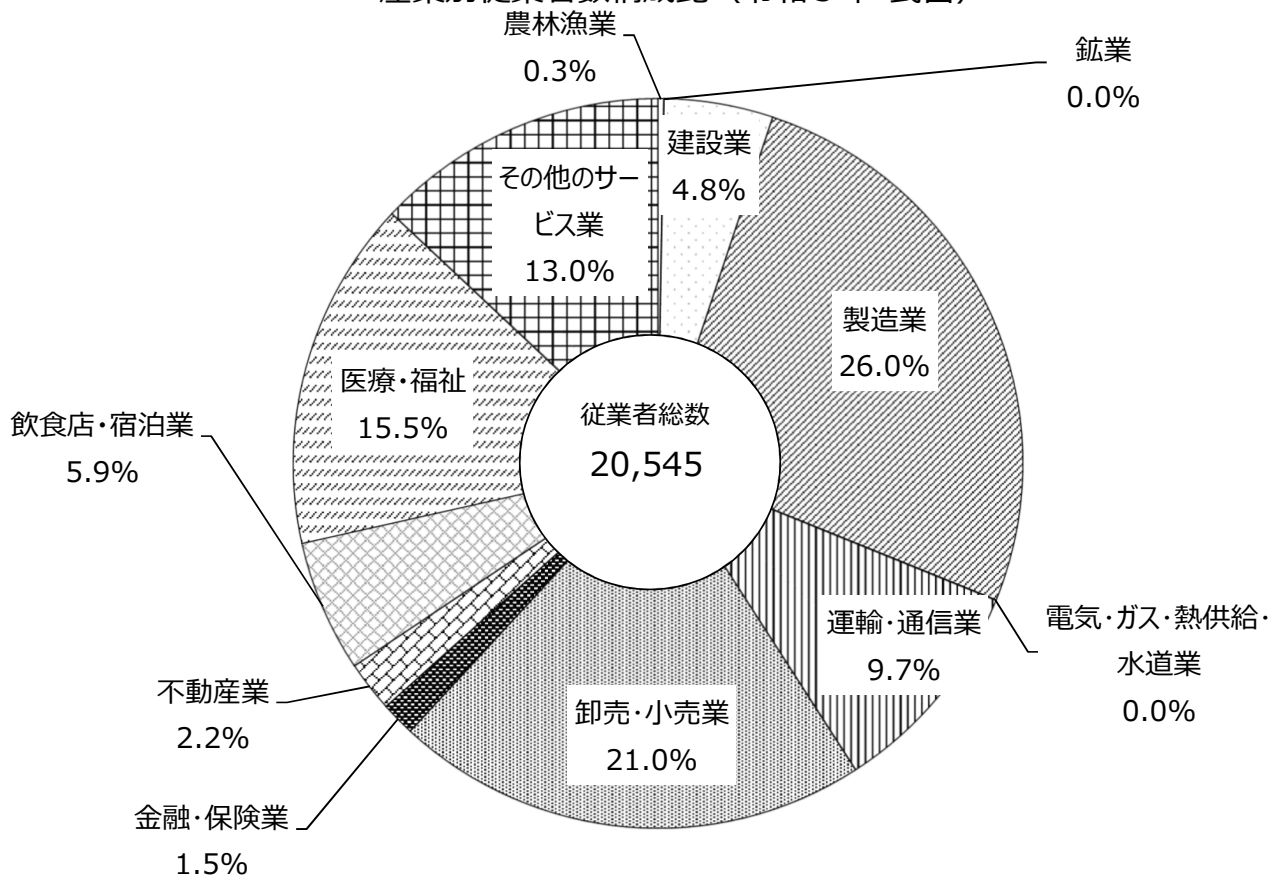
産業別従業者数（民営）



産業別事業所数構成比（令和3年・民営）

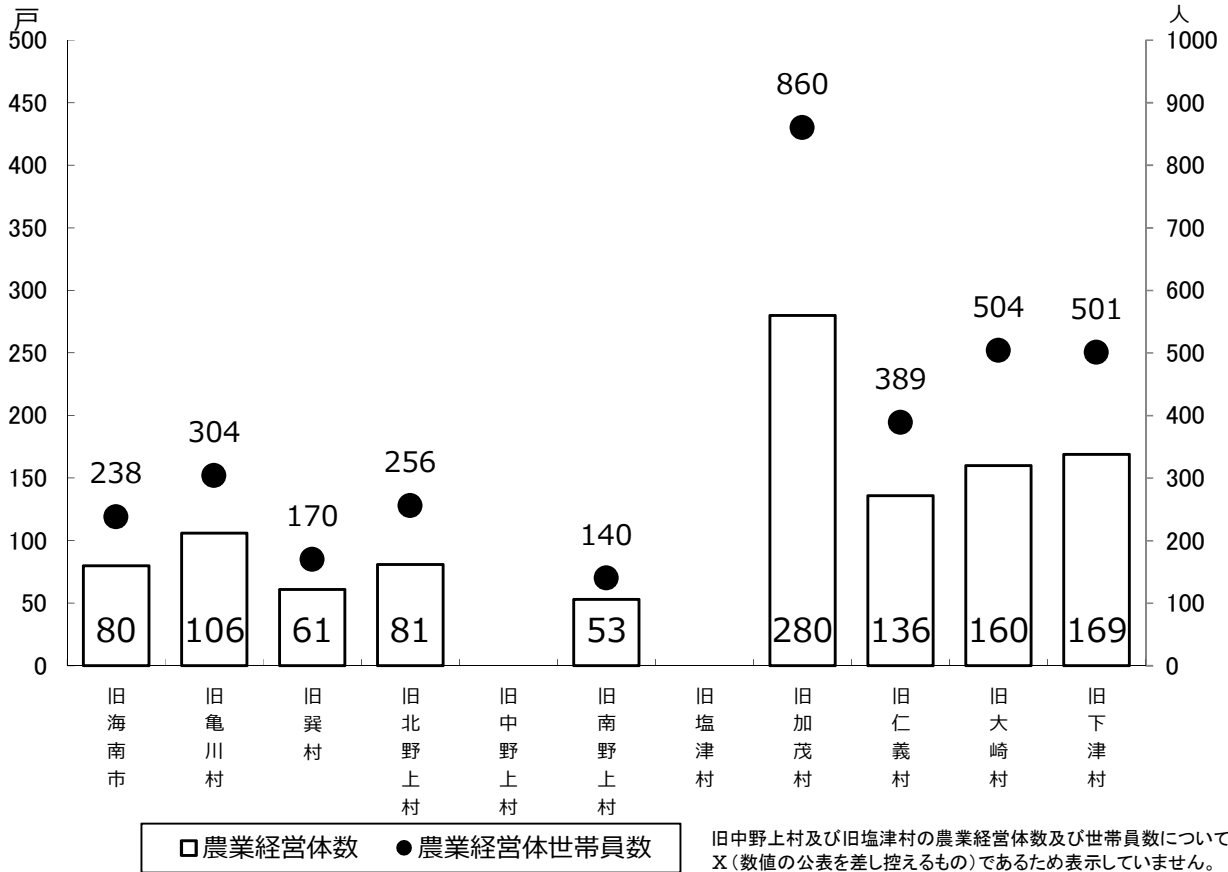


産業別従業者数構成比（令和3年・民営）



(農 業)

旧市町村別農業経営体（個人）数・農業経営体世帯員数（令和2年）【p38参照】

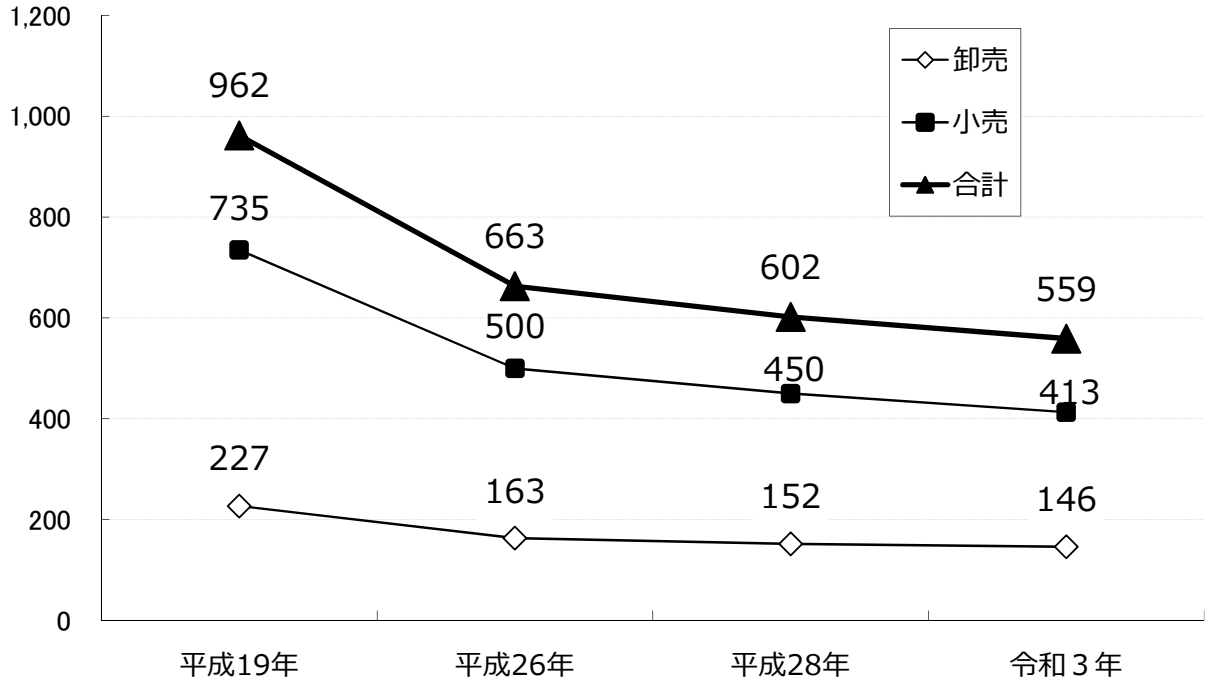


蔵出しみかん

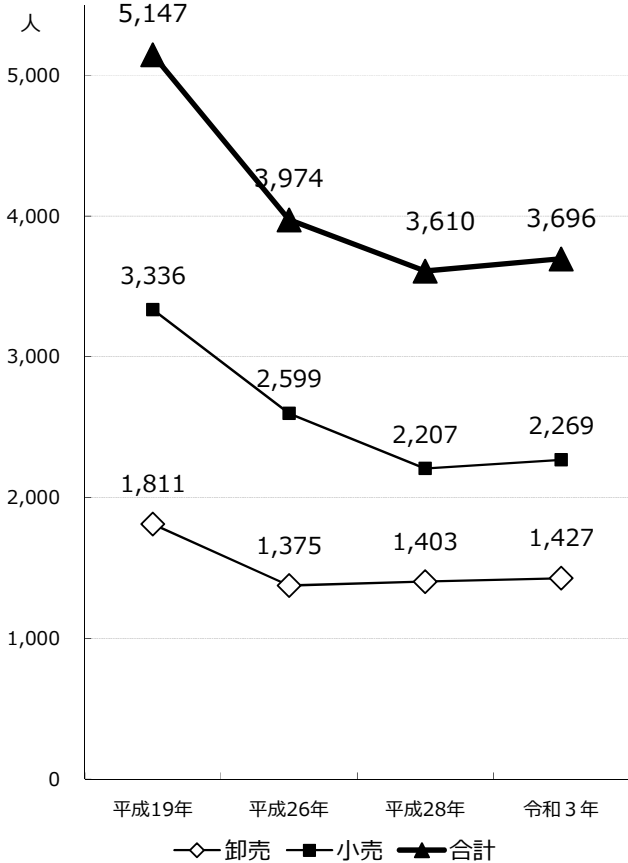
(商 業)

卸売・小売業別商店数、従業者数及び販売金額【 P 44参照】

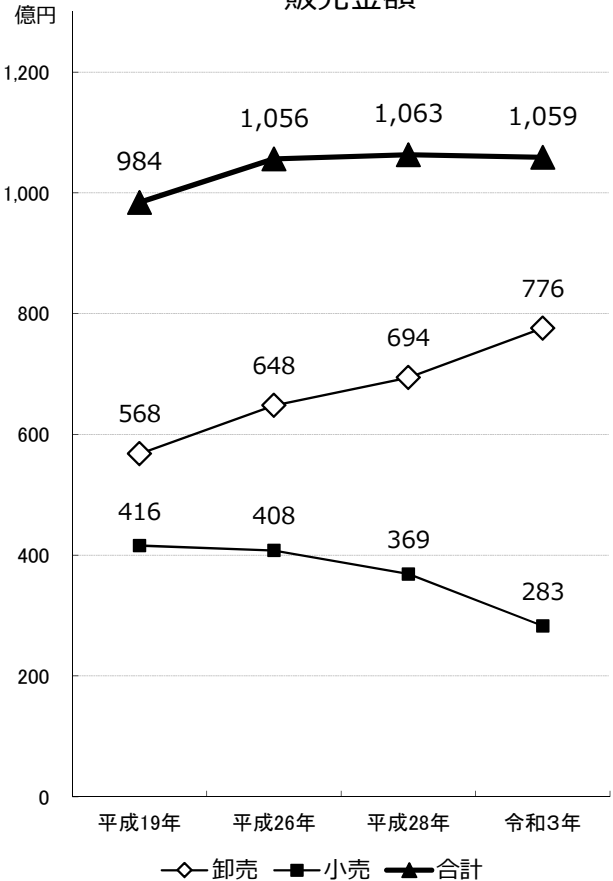
商店数



従業者数

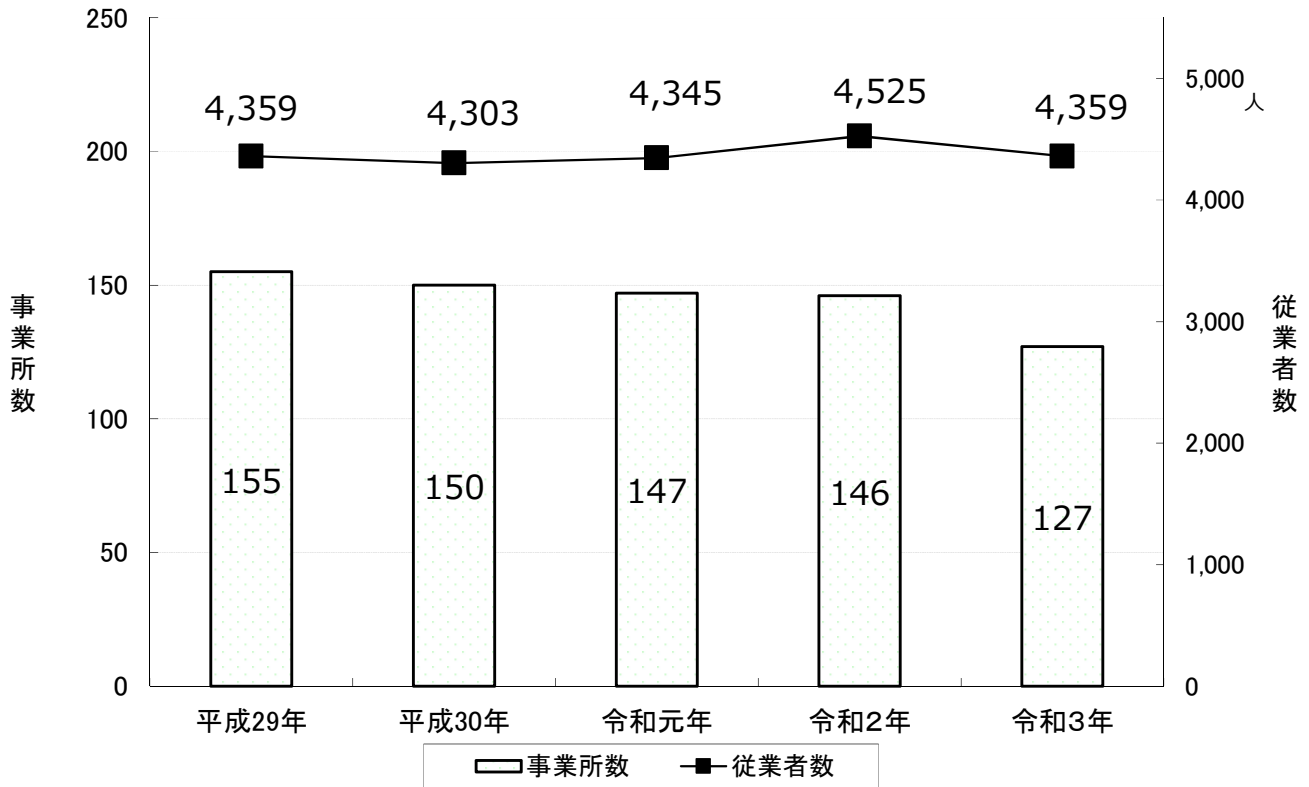


販売金額

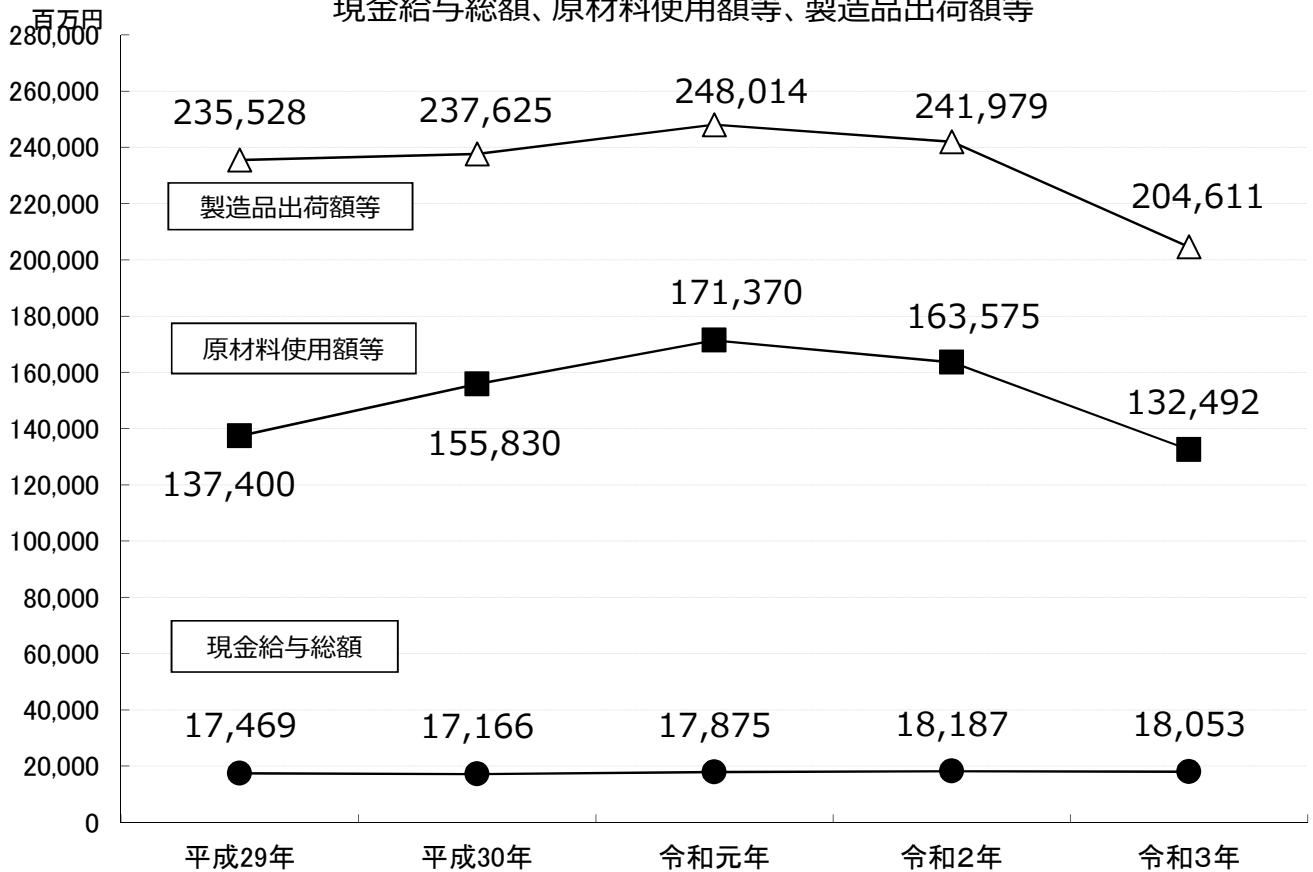


(工業)
工業の推移(従業者4人以上の事業所)【P44参照】

事業所数、従業者数

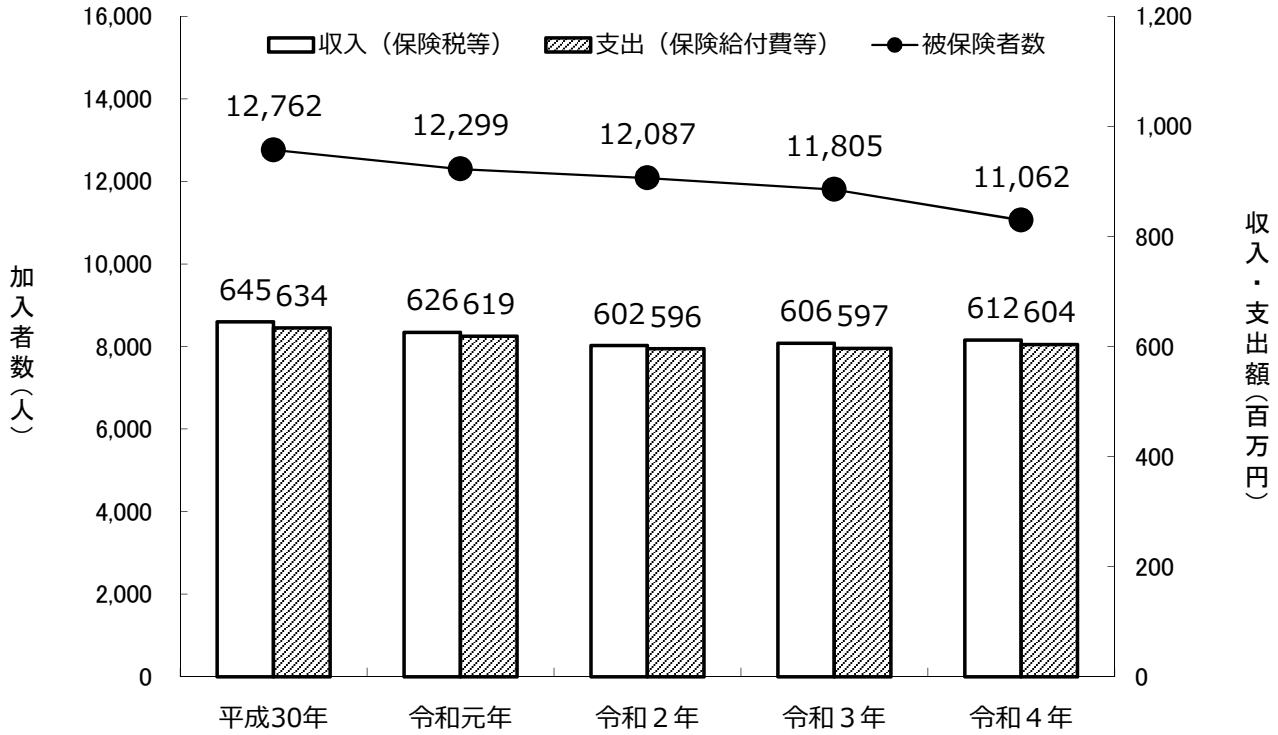


現金給与総額、原材料使用額等、製造品出荷額等

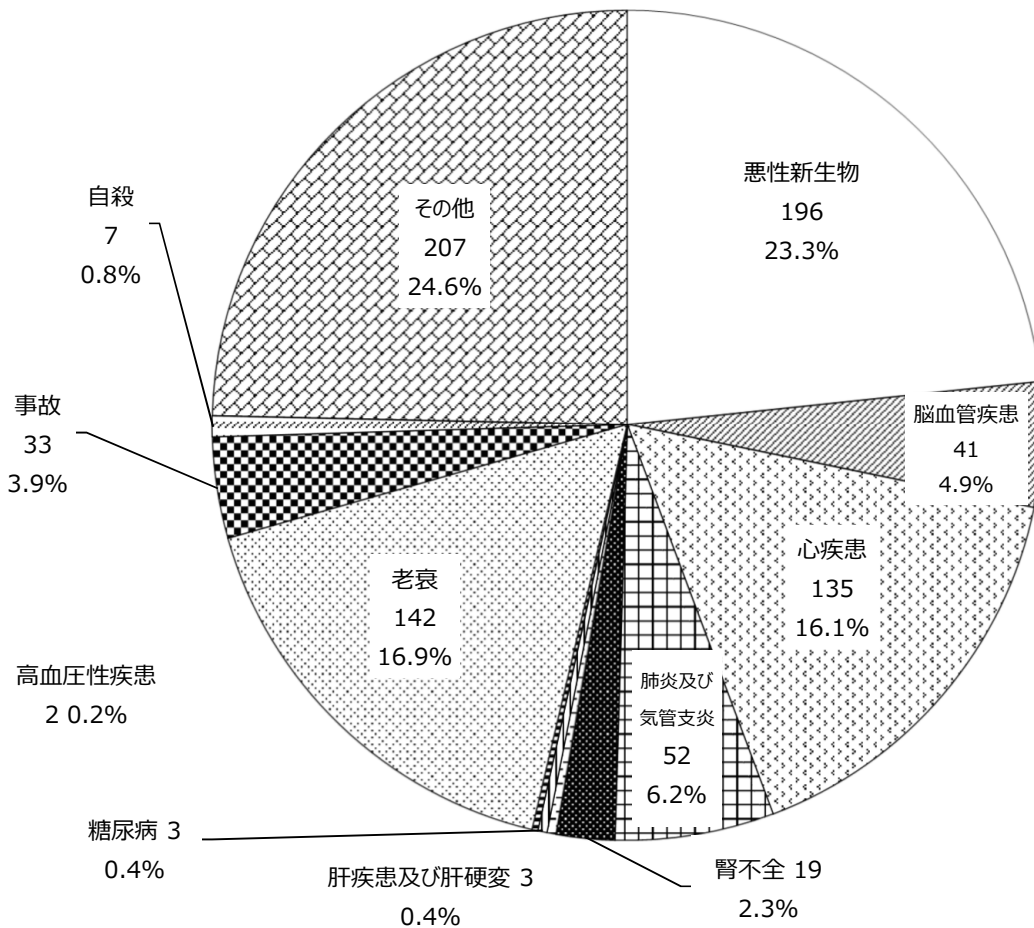


4 福祉・医療

国民健康保険【P 46参照】

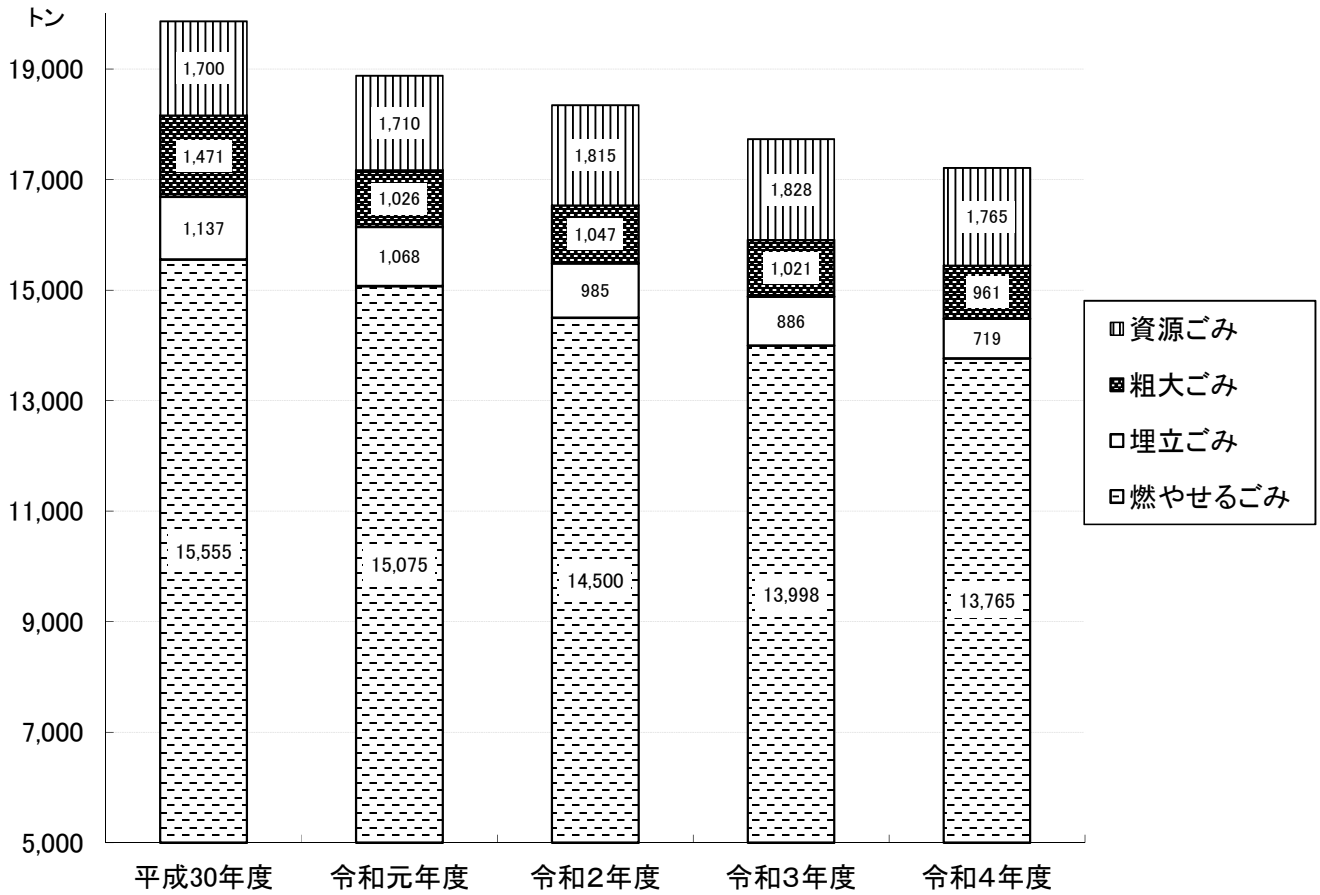


主要死因別死亡者数及び構成比 (令和4年)【P 48参照】



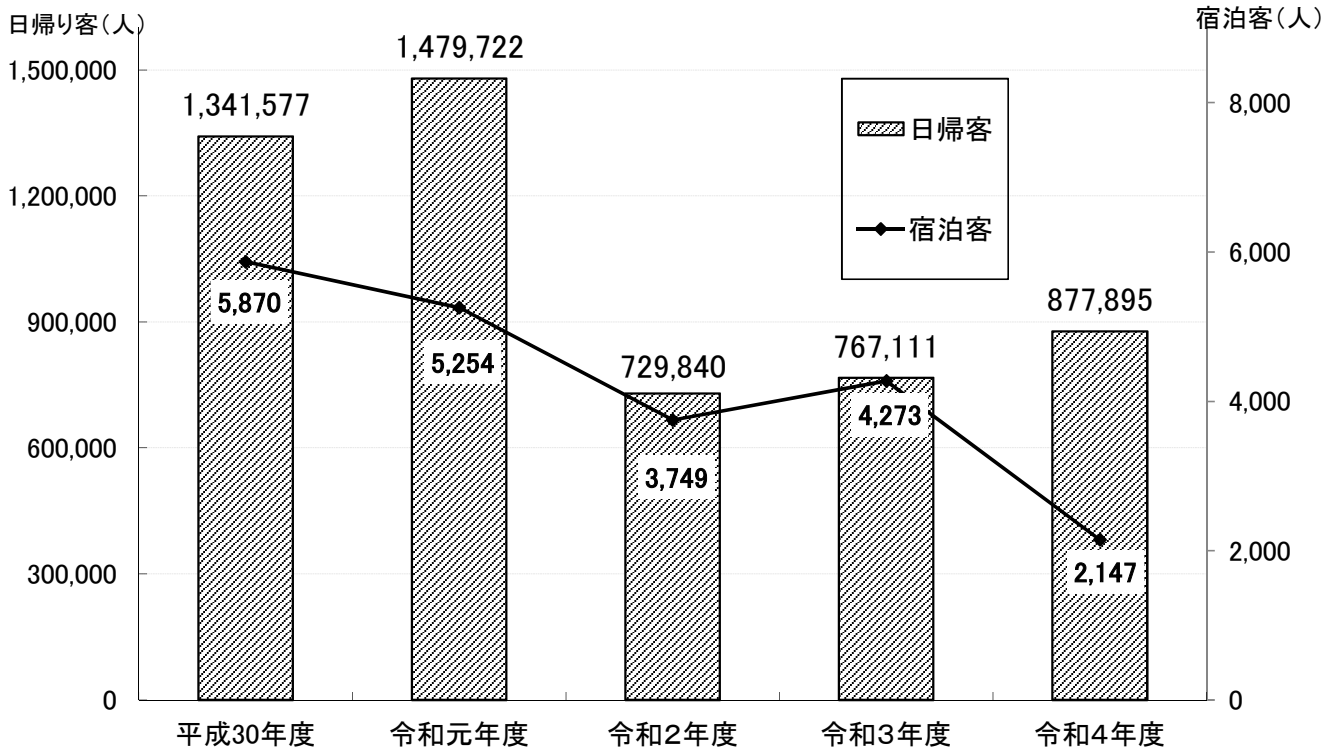
6 環 境

ごみの種類別排出量【P 49参照】



9 観 光

観光客の推移推計【P 52参照】



統計表

1 土地・気象

1 位置

| 市役所所在地 | 東 経 | 北 緯 |
|------------|--------------|-------------|
| 海南市南赤坂11番地 | 135° 14' 23" | 34° 09' 27" |

| 東 西 | 東 経 | 北 緯 |
|-----|--------------|-------------|
| 東 端 | 135° 19' 06" | 34° 11' 37" |
| 西 端 | 135° 06' 43" | 34° 06' 49" |

| 南 北 | 東 経 | 北 緯 |
|-----|--------------|-------------|
| 南 端 | 135° 09' 09" | 34° 05' 37" |
| 北 端 | 135° 17' 01" | 34° 12' 12" |

資料：国土交通省国土地理院

2 面積・広ぼう・海拔

| 面 積 | 広 ば っ う | | 海 抜 |
|------------------------|---------|---------|-------|
| | 東 西 | 南 北 | 最 高 |
| 101.06 km ² | 19.0 km | 12.2 km | 555 m |

資料：国土交通省国土地理院

3 地区別面積

(単位：km²)

| 地区 (大字) | 面積 | 地区 (大字) | 面積 | 地区 (大字) | 面積 | | | |
|---------|--------|---------|-------|---------|------------|------------|------|------|
| 黒 江 | 0.82 | 亀 川 | 小 野 田 | 3.59 | 下津町 下 津 | 小 畑 | 2.21 | |
| 船 尾 | 2.20 | | 且 来 | 2.22 | | 上 | 1.43 | |
| 日 方 | 日 方 | | 1.78 | 多 田 | | 1.28 | 小 原 | 1.70 |
| | 山崎町一丁目 | | 0.01 | 岡 田 | | 1.49 | 下 津 | 2.91 |
| | 山崎町二丁目 | 0.01 | 北 赤 坂 | 0.11 | 鱈 川 | 0.94 | | |
| | 山崎町三丁目 | 0.01 | 北野上 | 別 院 | 1.46 | 丸 田 | 2.08 | |
| | 馬場町一丁目 | 0.01 | | 野 尻 | 0.55 | 黒 田 | 0.72 | |
| | 馬場町二丁目 | 0.01 | | 下 津 野 | 0.73 | 丁 | 0.94 | |
| | 馬場町三丁目 | 0.01 | | 原 野 | 1.55 | 方 | 2.54 | |
| 内 海 | 名 高 | 0.45 | | 七 山 | 2.07 | 大 崎 | 1.90 | |
| | 築 地 | 0.10 | | 孟 子 | 2.02 | 下 津 町 塩 津 | 0.75 | |
| | 鳥 居 | 0.54 | 高 津 | 1.74 | 下津町 加 茂 | 大 窪 | 2.05 | |
| | 藤 白 | 2.37 | 中野上 | 溝 ノ 口 | | 0.31 | 杳 掛 | 1.21 |
| | 冷 水 | 1.88 | | 椋 木 | | 0.22 | 市 坪 | 2.81 |
| 大 野 | 大 野 中 | 3.80 | | 野 上 中 | | 0.91 | 橘 本 | 2.40 |
| | 幡 川 | 0.81 | 木 津 | 0.59 | 小 松 原 | 0.86 | | |
| | 井 田 | 0.22 | 沖 野 々 | 0.87 | 青 枝 | 0.89 | | |
| | 山 田 | 0.14 | 野 上 新 | 3.61 | 中 | 1.45 | | |
| 巽 | 阪 井 | 3.25 | 南野上 | 九 品 寺 | 0.85 | 小 南 | 0.96 | |
| | 重 根 | 3.25 | | 次 ケ 谷 | 0.88 | 梅 田 | 0.78 | |
| | 重根西一丁目 | 0.08 | | ひ や 水 | 1.05 | 下 | 0.63 | |
| | 重根西二丁目 | 0.07 | | 上 谷 | 1.95 | 下津町 仁 義 | 笠 畑 | 1.34 |
| | 重根東一丁目 | 0.09 | | 赤 沼 | 0.91 | | 興 | 0.85 |
| | 重根東二丁目 | 0.10 | | 海 老 谷 | 1.58 | | 引 尾 | 3.31 |
| | 別 所 | 2.19 | | | 百 垣 内 | 0.82 | | |
| | 扱 沢 | 1.47 | | | 曾 根 田 | 1.27 | | |
| | 東 畑 | 2.94 | | | | | | |

(注意)

資料：統計地理情報システム

「2 面積」は、国土地理院が市町村境界及び海岸線の経緯度座標をもとに測定した面積であることに對し、

「3 地区別面積」は、国勢調査の調査区境界データの図郭により算出したものである。

このため、地区・大字の面積の総計は、国土地理院等の公式な面積と一致しない。

(なお、字「南赤坂」は、大野中及び小野田地内に含まれている。)

4 地価公示

(各年1月1日時点、単位：円)

| 用途分類 | 地区 | 標準地の所在及び地番 並びに住居表示 | 標準地 番号 | 標準値の1㎡当たりの価格 | | | |
|------|-----------|-----------------------|-----------|--------------|--------|--------|--------|
| | | | | 令和2年 | 令和3年 | 令和4年 | 令和5年 |
| 住宅地 | 船尾 | 船尾字中濱215番23 | 海南-2 | 51,100 | 49,300 | 47,700 | 46,200 |
| | 日方 | 日方字上芦原1027番18 | 海南-5 | 53,800 | 52,300 | 51,000 | 49,800 |
| | 大野 | 大野中字井田前474番58 | 海南-4 | 73,200 | 72,000 | 70,900 | 69,900 |
| | 大野 | 幡川字奥ノ谷307番3 | 海南-6 | 41,600 | 41,000 | 40,500 | 40,000 |
| | 巽 | 海南市重根東1丁目16番7 | 海南-1 | 68,500 | 68,600 | 68,700 | 68,900 |
| | 亀川 | 岡田字南山崎771番1 | 海南-7 | 26,200 | 25,400 | 24,700 | 24,100 |
| | 中野上 | 溝ノ口字宮ノ前26番6 | 海南-8 | 21,700 | 21,600 | 21,500 | 21,400 |
| | 下津町 大崎 | 下津町方字北原411番 | 海南-3 | 19,900 | 19,300 | 18,800 | 18,400 |
| | 下津町 下津 | 下津町小原字拝町1464番12 | 海南-9 | 42,000 | 41,600 | 41,200 | 40,900 |
| 商業地 | 内海 | 名高字大須賀537番6 | 海南5-1 | 99,700 | 95,800 | 92,500 | 89,400 |
| | 大野 | 大野中字八幡470番4 | 海南5-3 | 76,000 | 75,000 | 74,100 | 73,300 |
| | 下津町 大崎 | 下津町黒田字川端55番1 | 海南5-2 | 44,900 | 43,500 | 42,200 | 41,000 |

資料：地価公示（国土交通省）

5 気象警報発表回数

(単位：回)

| 年 度 | 平成30年 | 令和元年 | 令和2年 | 令和3年 | 令和4年 |
|------|-------|------|------|------|------|
| 暴風警報 | 5 | 3 | 3 | 2 | 1 |
| 大雨警報 | 7 | 4 | 1 | 2 | - |
| 高潮警報 | 2 | - | - | - | - |
| 波浪警報 | 2 | 2 | 1 | 1 | 1 |
| 洪水警報 | 3 | 4 | 1 | 3 | 1 |

| 令和4年度 | 4月 | 5月 | 6月 | 7月 | 8月 | 9月 | 10月 | 11月 | 12月 | 1月 | 2月 | 3月 |
|-------|----|----|----|----|----|----|-----|-----|-----|----|----|----|
| 暴風 | - | - | - | - | - | 1 | - | - | - | - | - | - |
| 大雨 | - | - | - | - | - | - | - | - | - | - | - | - |
| 高潮 | - | - | - | - | - | - | - | - | - | - | - | - |
| 波浪 | - | - | - | - | - | 1 | - | - | - | - | - | - |
| 洪水 | - | - | - | - | - | 1 | - | - | - | - | - | - |

資料：和歌山地方気象台

6 気温・降水量

| 年 度 | 平成30年 | 令和元年 | 令和2年 | 令和3年 | 令和4年 |
|-----------|---------|---------|---------|---------|---------|
| 平均気温 (°C) | 17.2 | 17.5 | 17.3 | 16.7 | 17.5 |
| 降水量 (mm) | 1,818.5 | 1,640.5 | 1,705.0 | 1,358.5 | 1,023.0 |

| 令和4年度 | 4月 | 5月 | 6月 | 7月 | 8月 | 9月 | 10月 | 11月 | 12月 | 1月 | 2月 | 3月 |
|-------|-------|-------|------|-------|-------|-------|------|------|------|------|------|------|
| 平均気温 | 16.4 | 19.2 | 24.1 | 28.1 | 29.4 | 25.9 | 18.6 | 14.9 | 7.5 | 6.3 | 6.9 | 12.5 |
| 降水量 | 103.0 | 134.0 | 34.0 | 126.5 | 104.0 | 229.0 | 78.0 | 56.5 | 28.5 | 43.0 | 20.5 | 66.0 |

※観測地点 海南市消防本部

資料：消防本部総務課

統計かいなん2023より、気温データの掲載地点を変更している。

2 人 口

1 人口の推移（長期時系列データ）

（各年10月1日現在）

| 年 | 海南市 | 旧海南市 | 旧下津町 | 年 | 海南市 | 旧海南市 | 旧下津町 |
|-------|--------|--------|--------|-------|--------|--------|--------|
| 昭和30年 | 71,821 | 53,228 | 18,593 | 平成2年 | 64,390 | 48,596 | 15,794 |
| 昭和35年 | 71,072 | 52,532 | 18,540 | 平成7年 | 62,634 | 47,195 | 15,439 |
| 昭和40年 | 70,846 | 52,519 | 18,327 | 平成12年 | 60,373 | 45,507 | 14,866 |
| 昭和45年 | 71,200 | 53,370 | 17,830 | 平成17年 | 57,744 | 43,720 | 14,024 |
| 昭和50年 | 71,126 | 53,250 | 17,876 | 平成22年 | 54,783 | 41,984 | 12,799 |
| 昭和55年 | 69,942 | 52,530 | 17,412 | 平成27年 | 51,860 | 40,118 | 11,742 |
| 昭和60年 | 67,218 | 50,779 | 16,439 | 令和2年 | 48,369 | 37,863 | 10,506 |

※集計値は平成17年4月の合併前後の行政区域にデータを再編したものの。

資料：国勢調査

2 人口・世帯数・面積等

（各年10月1日現在）

| 年 | 世帯数 | 人 口 | | | 人口密度 (1km ² 当たり) | 面積 (k m ²) | 1世帯 当たり 人 口 |
|-------|--------|--------|--------|--------|-----------------------------------|---------------------------|-------------------|
| | | 男 | 女 | 計 | | | |
| 平成17年 | 20,650 | 26,945 | 30,799 | 57,744 | 570.70 | 101.18 | 2.80 |
| 22 | 20,750 | 25,518 | 29,265 | 54,783 | 541.40 | 101.19 | 2.64 |
| 27 | 20,678 | 24,175 | 27,685 | 51,860 | 513.20 | 101.06 | 2.51 |
| 令和2年 | 20,088 | 22,548 | 25,821 | 48,369 | 478.60 | 101.06 | 2.41 |

資料：国勢調査

3 流入・流出口

（各年10月1日現在）

| 年 | 常住人口 | 流入人口 | | | 流出口 | | | 流入・流出差 | 昼間人口 |
|-------|--------|-------|-------|-----|--------|-------|-------|---------|--------|
| | | 総数 | 通勤 | 通学 | 総数 | 通勤 | 通学 | | |
| 平成12年 | 60,326 | 8,656 | 8,047 | 609 | 11,882 | 9,747 | 2,135 | △ 3,226 | 57,100 |
| 17 | 57,575 | 8,258 | 7,698 | 560 | 11,649 | 9,591 | 2,058 | △ 3,391 | 54,184 |
| 22 | 54,641 | 8,626 | 7,965 | 661 | 11,484 | 9,443 | 2,041 | △ 2,858 | 51,783 |
| 27 | 51,614 | 8,847 | 8,228 | 619 | 11,122 | 9,253 | 1,869 | △ 2,275 | 49,339 |
| 令和2年 | 47,957 | 8,527 | 8,075 | 452 | 10,457 | 8,941 | 1,516 | △ 1,930 | 46,027 |

※年齢不詳を除く。

資料：国勢調査

4 通勤・通学による流入・流出先別人口

（各年10月1日現在）

| | 和歌山市 | 紀の川市 | 岩出市 | 紀美野町 | 有田市 | 有田川町 | その他の 県内 | 県外 | 計 |
|-----|---------|------|-----|------|-----|------|------------|-------|---------|
| 流 入 | 4,239 | 906 | 349 | 720 | 887 | 506 | 523 | 397 | 8,527 |
| 流 出 | 6,811 | 489 | 192 | 532 | 661 | 245 | 653 | 874 | 10,457 |
| 差 引 | △ 2,572 | 417 | 157 | 188 | 226 | 261 | △ 130 | △ 477 | △ 1,930 |

資料：令和2年国勢調査

5 年齢別人口

(各年10月1日現在)

| 年齢区分 | 平成22年 | | | | 平成27年 | | | | 令和2年 | | | |
|-------|--------|--------|--------|--------|--------|--------|--------|--------|--------|--------|--------|--------|
| | 総数 | 男 | 女 | 構成比(%) | 総数 | 男 | 女 | 構成比(%) | 総数 | 男 | 女 | 構成比(%) |
| 0～4 | 1,709 | 855 | 854 | 3.1 | 1,647 | 821 | 826 | 3.2 | 1,380 | 716 | 664 | 2.9 |
| 5～9 | 2,158 | 1,083 | 1,075 | 3.9 | 1,825 | 940 | 885 | 3.5 | 1,675 | 832 | 843 | 3.5 |
| 10～14 | 2,477 | 1,296 | 1,181 | 4.5 | 2,187 | 1,114 | 1,073 | 4.2 | 1,812 | 918 | 894 | 3.7 |
| 15～19 | 2,377 | 1,231 | 1,146 | 4.3 | 2,289 | 1,180 | 1,109 | 4.4 | 1,962 | 978 | 984 | 4.1 |
| 20～24 | 2,004 | 986 | 1,018 | 3.7 | 1,839 | 910 | 929 | 3.5 | 1,717 | 876 | 841 | 3.5 |
| 25～29 | 2,377 | 1,134 | 1,243 | 4.3 | 2,021 | 994 | 1,027 | 3.9 | 1,721 | 881 | 840 | 3.6 |
| 30～34 | 2,772 | 1,382 | 1,390 | 5.1 | 2,286 | 1,121 | 1,165 | 4.4 | 1,912 | 984 | 928 | 4.0 |
| 35～39 | 3,469 | 1,656 | 1,813 | 6.3 | 2,819 | 1,413 | 1,406 | 5.4 | 2,276 | 1,114 | 1,162 | 4.7 |
| 40～44 | 3,270 | 1,540 | 1,730 | 6.0 | 3,485 | 1,655 | 1,830 | 6.7 | 2,742 | 1,369 | 1,373 | 5.7 |
| 45～49 | 3,226 | 1,536 | 1,690 | 5.9 | 3,214 | 1,531 | 1,683 | 6.2 | 3,446 | 1,667 | 1,779 | 7.1 |
| 50～54 | 3,450 | 1,631 | 1,819 | 6.3 | 3,217 | 1,534 | 1,683 | 6.2 | 3,163 | 1,504 | 1,659 | 6.5 |
| 55～59 | 3,930 | 1,924 | 2,006 | 7.2 | 3,360 | 1,605 | 1,755 | 6.5 | 3,164 | 1,501 | 1,663 | 6.5 |
| 60～64 | 4,793 | 2,298 | 2,495 | 8.7 | 3,800 | 1,842 | 1,958 | 7.3 | 3,267 | 1,539 | 1,728 | 6.8 |
| 65～69 | 4,114 | 1,927 | 2,187 | 7.5 | 4,589 | 2,164 | 2,425 | 8.8 | 3,684 | 1,759 | 1,925 | 7.6 |
| 70～74 | 3,630 | 1,592 | 2,038 | 6.6 | 3,844 | 1,744 | 2,100 | 7.4 | 4,342 | 1,993 | 2,349 | 9.0 |
| 75～79 | 3,587 | 1,551 | 2,036 | 6.5 | 3,250 | 1,387 | 1,863 | 6.3 | 3,461 | 1,512 | 1,949 | 7.2 |
| 80～84 | 2,863 | 1,136 | 1,727 | 5.2 | 2,933 | 1,183 | 1,750 | 5.7 | 2,724 | 1,076 | 1,648 | 5.6 |
| 85～89 | 1,546 | 474 | 1,072 | 2.8 | 1,933 | 665 | 1,268 | 3.7 | 2,108 | 779 | 1,329 | 4.4 |
| 90～94 | 645 | 158 | 487 | 1.2 | 819 | 201 | 618 | 1.6 | 1,057 | 287 | 770 | 2.2 |
| 95歳以上 | 244 | 42 | 202 | 0.4 | 257 | 41 | 216 | 0.5 | 344 | 62 | 282 | 0.7 |
| 年齢不詳 | 142 | 86 | 56 | 0.3 | 246 | 130 | 116 | 0.5 | 412 | 201 | 211 | 0.9 |
| 総数 | 54,783 | 25,518 | 29,265 | 100.0 | 51,860 | 24,175 | 27,685 | 100.0 | 48,369 | 22,548 | 25,821 | 100.0 |

(再掲)

| | | | | | | | | | | | | |
|--------|--------|--------|--------|------|--------|--------|--------|------|--------|--------|--------|------|
| 15歳未満 | 6,344 | 3,234 | 3,110 | 11.6 | 5,659 | 2,875 | 2,784 | 11.0 | 4,867 | 2,466 | 2,401 | 10.1 |
| 15～64歳 | 31,668 | 15,318 | 16,350 | 58.0 | 28,330 | 13,785 | 14,545 | 54.9 | 25,370 | 12,413 | 12,957 | 52.9 |
| 65歳以上 | 16,629 | 6,880 | 9,749 | 30.4 | 17,625 | 7,385 | 10,240 | 34.1 | 17,720 | 7,468 | 10,252 | 37.0 |
| 平均年齢 | 49.3 | 47.4 | 51.0 | | 50.7 | 48.7 | 52.4 | | 52.4 | 50.2 | 54.2 | |

資料：国勢調査

6 地区別及び大字別人口・世帯数

(各年10月1日現在)

| 地区名・大字名 | 平成22年 総数 | 平成27年 総数 | 令和2年 | | | | |
|----------|-------------|-------------|-------|-------|-------|-------|-------|
| | | | 総数 | 男 | 女 | 世帯数 | |
| 黒江 | 2,231 | 1,916 | 1,709 | 774 | 935 | 768 | |
| 船尾 | 3,387 | 3,120 | 2,690 | 1,213 | 1,477 | 1,234 | |
| ※1 日方 | 日方 | 4,762 | 4,398 | 3,793 | 1,758 | 2,035 | 1,951 |
| | 山崎町一丁目 | 38 | 32 | 54 | 23 | 31 | 22 |
| | 山崎町二丁目 | 60 | 59 | 55 | 24 | 31 | 23 |
| | 山崎町三丁目 | 15 | 19 | 28 | 9 | 19 | 11 |
| | 馬場町一丁目 | 18 | 22 | 45 | 19 | 26 | 26 |
| | 馬場町二丁目 | 31 | 23 | | | | |
| | 馬場町三丁目 | 23 | 20 | 45 | 21 | 24 | 17 |
| 内海 | 名高 | 1,945 | 1,793 | 1,616 | 761 | 855 | 781 |
| | 築地 | 96 | 94 | 83 | 22 | 61 | 13 |
| | 鳥居 | 1,476 | 1,433 | 1,311 | 605 | 706 | 571 |
| | 藤白 | 1,424 | 1,316 | 1,211 | 572 | 639 | 503 |
| | 冷水 | 584 | 509 | 408 | 166 | 242 | 219 |
| 大野 | 大野中 | 4,238 | 4,139 | 4,106 | 1,910 | 2,196 | 1,706 |
| | 山田 | 22 | 19 | 18 | 11 | 7 | 6 |
| | 幡川 | 683 | 610 | 580 | 280 | 300 | 243 |
| | 井田 | 608 | 612 | 565 | 283 | 282 | 243 |
| ※2 巽 | 阪井 | 2,539 | 2,381 | 2,218 | 1,084 | 1,134 | 903 |
| | 重根 | 3,086 | 3,397 | 2,444 | 1,144 | 1,300 | 1,055 |
| | 重根西一丁目 | | | 215 | 107 | 108 | 87 |
| | 重根西二丁目 | | | 226 | 124 | 102 | 82 |
| | 重根東一丁目 | | | 429 | 202 | 227 | 129 |
| | 重根東二丁目 | | | 352 | 168 | 184 | 111 |
| | 別所 | 165 | 133 | 112 | 45 | 67 | 50 |
| | 扱沢 | 39 | 42 | 38 | 15 | 23 | 14 |
| 東畑 | 130 | 112 | 88 | 43 | 45 | 38 | |
| 亀川 | 小野田 | 2,252 | 2,242 | 2,183 | 1,021 | 1,162 | 782 |
| | 且来 | 1,586 | 1,707 | 1,722 | 791 | 931 | 637 |
| | 多田 | 805 | 739 | 870 | 405 | 465 | 317 |
| | 岡田 | 2,340 | 2,289 | 2,285 | 1,132 | 1,153 | 978 |
| | 北赤坂 | 396 | 527 | 524 | 242 | 282 | 166 |
| 北野上 | 別院 | 302 | 263 | 229 | 95 | 134 | 93 |
| | 野尻 | 168 | 135 | 132 | 59 | 73 | 55 |
| | 下津野 | 104 | 88 | 78 | 34 | 44 | 34 |
| | 原野 | 580 | 543 | 489 | 232 | 257 | 186 |
| | 七山 | 995 | 928 | 867 | 384 | 483 | 326 |
| | 孟子 | 372 | 389 | 345 | 127 | 218 | 104 |
| | 高津 | 305 | 270 | 230 | 101 | 129 | 92 |
| 中野上 | 溝ノ口 | 540 | 479 | 441 | 205 | 236 | 191 |
| | 棕木 | 293 | 301 | 323 | 152 | 171 | 118 |
| | 野上中 | 889 | 767 | 661 | 307 | 354 | 307 |
| | 木津 | 501 | 460 | 427 | 176 | 251 | 168 |
| | 沖野々 | 616 | 601 | 585 | 268 | 317 | 232 |
| 南野上 | 野上新 | 426 | 378 | 318 | 155 | 163 | 144 |
| | 九品寺 | 340 | 302 | 272 | 120 | 152 | 104 |
| | 次ヶ谷 | 245 | 225 | 203 | 114 | 89 | 85 |
| | ひや水 | 74 | 62 | 58 | 29 | 29 | 27 |
| | 上谷 | 127 | 114 | 96 | 51 | 45 | 16 |
| | 赤沼 | 41 | 34 | 21 | 10 | 11 | 11 |
| 海老谷 | 87 | 76 | 65 | 31 | 34 | 26 | |

※1 令和2年調査における馬場町一丁目、馬場町二丁目の結果数値について、単独では秘匿し、2地区の数値を合算している。

※2 平成28年重根土地区画整理事業完成により、令和2年調査から、該当区域を重根地区から分離し、新たな区域を設定している。

(次頁へ続く)

(各年10月1日現在)

| 地区名・大字名 | | 平成22年 総数 | 平成27年 総数 | 令和2年 | | | |
|---------|-----|-------------|-------------|------|-----|-----|-----|
| | | | | 総数 | 男 | 女 | 世帯数 |
| 下 津 | 小畑 | 241 | 224 | 190 | 90 | 100 | 65 |
| | 上原 | 1,056 | 1,065 | 969 | 469 | 500 | 366 |
| | 小東 | 617 | 552 | 529 | 255 | 274 | 220 |
| | 新田 | 704 | 622 | 547 | 241 | 306 | 229 |
| | 西川 | 566 | 518 | 460 | 224 | 236 | 200 |
| | 鱒川 | 507 | 417 | 343 | 159 | 184 | 159 |
| 大 崎 | 加茂郷 | 209 | 174 | 131 | 58 | 73 | 55 |
| | 丸田 | 909 | 821 | 737 | 349 | 388 | 318 |
| | 戸坂 | 641 | 614 | 575 | 262 | 313 | 206 |
| | 黒田 | 189 | 161 | 139 | 66 | 73 | 60 |
| | 丁 | 227 | 214 | 213 | 100 | 113 | 75 |
| | 方北 | 334 | 341 | 306 | 148 | 158 | 116 |
| | 方南 | 644 | 639 | 557 | 258 | 299 | 185 |
| | 方良 | 717 | 674 | 642 | 300 | 342 | 232 |
| | 大崎 | 111 | 106 | 100 | 46 | 54 | 31 |
| 塩津 | 521 | 449 | 364 | 163 | 201 | 158 | |
| 加 茂 | 塩津 | 614 | 504 | 433 | 203 | 230 | 198 |
| 大 崎 | 大窪 | 151 | 121 | 103 | 49 | 54 | 46 |
| | 杵掛 | 74 | 68 | 61 | 32 | 29 | 20 |
| | 市坪 | 365 | 324 | 295 | 139 | 156 | 96 |
| | 橘本 | 401 | 379 | 350 | 166 | 184 | 127 |
| | 小松 | 277 | 272 | 248 | 119 | 129 | 95 |
| | 青原 | 223 | 200 | 188 | 89 | 99 | 67 |
| | 中枝 | 481 | 453 | 438 | 205 | 233 | 164 |
| | 小南 | 490 | 484 | 419 | 185 | 234 | 132 |
| | 梅田 | 163 | 148 | 133 | 65 | 68 | 44 |
| 仁 義 | 下 | 507 | 473 | 420 | 188 | 232 | 166 |
| | 笠畑 | 26 | 22 | 20 | 11 | 9 | 7 |
| | 興 | 164 | 129 | 104 | 52 | 52 | 45 |
| | 上出 | 49 | 33 | 18 | 8 | 10 | 6 |
| | 下出 | 163 | 133 | 123 | 53 | 70 | 53 |
| | 松尾 | 81 | 68 | 55 | 24 | 31 | 25 |
| | 土井 | 88 | 77 | 70 | 36 | 34 | 29 |
| 百垣 | 101 | 91 | 82 | 42 | 40 | 33 | |
| 曾根 | 188 | 172 | 144 | 70 | 74 | 55 | |

| 地区名・大字名 | | 平成22年 総数 | 平成27年 総数 | 令和2年 | | | |
|---------|---|-------------|-------------|--------|--------|--------|--------|
| | | | | 総数 | 男 | 女 | 世帯数 |
| 黒江 | | 2,231 | 1,916 | 1,709 | 774 | 935 | 768 |
| 船尾 | | 3,387 | 3,120 | 2,690 | 1,213 | 1,477 | 1,234 |
| 日方 | | 4,947 | 4,573 | 4,020 | 1,854 | 2,166 | 2,050 |
| 内海 | | 5,525 | 5,145 | 4,629 | 2,126 | 2,503 | 2,087 |
| 大野 | | 5,551 | 5,380 | 5,269 | 2,484 | 2,785 | 2,198 |
| | 巽 | 5,959 | 6,065 | 6,122 | 2,932 | 3,190 | 2,469 |
| 亀川 | | 7,379 | 7,504 | 7,584 | 3,591 | 3,993 | 2,880 |
| 北野 | 上 | 2,826 | 2,616 | 2,370 | 1,032 | 1,338 | 890 |
| 中野 | 上 | 2,839 | 2,608 | 2,437 | 1,108 | 1,329 | 1,016 |
| 南野 | 上 | 1,340 | 1,191 | 1,033 | 510 | 523 | 413 |
| 下津 | | 3,900 | 3,572 | 3,169 | 1,496 | 1,673 | 1,294 |
| 大崎 | | 4,293 | 4,019 | 3,633 | 1,692 | 1,941 | 1,381 |
| 塩津 | | 614 | 504 | 433 | 203 | 230 | 198 |
| 加茂 | | 3,132 | 2,922 | 2,655 | 1,237 | 1,418 | 957 |
| 仁義 | | 860 | 725 | 616 | 296 | 320 | 253 |
| 合計 | | 54,783 | 51,860 | 48,369 | 22,548 | 25,821 | 20,088 |

資料：国勢調査

7 世帯の種類（地区別）

| 世帯区分 | | 総数 | 黒江 | 船尾 | 日方 | 内海 | 大野 | 巽 |
|---------------|-----------------|--------|-------|-------|-------|-------|-------|-------|
| 一般世帯 | 1人世帯数 | 5,852 | 250 | 463 | 920 | 736 | 615 | 596 |
| | 2人世帯数 | 6,639 | 263 | 425 | 623 | 680 | 700 | 846 |
| | 3人世帯数 | 3,711 | 141 | 177 | 277 | 335 | 443 | 488 |
| | 4人世帯数 | 2,654 | 74 | 114 | 164 | 237 | 308 | 400 |
| | 5人世帯数 | 831 | 28 | 33 | 47 | 73 | 105 | 105 |
| | 6人世帯数 | 260 | 10 | 12 | 8 | 18 | 21 | 20 |
| | 7人以上の世帯数 | 92 | 2 | 3 | 7 | 6 | 6 | 8 |
| | 世帯数 | 20,039 | 768 | 1,227 | 2,046 | 2,085 | 2,198 | 2,463 |
| | 世帯人員 | 47,259 | 1,709 | 2,558 | 3,986 | 4,567 | 5,269 | 6,055 |
| | 1世帯あたりの人員 | 2.36 | 2.23 | 2.08 | 1.95 | 2.19 | 2.40 | 2.46 |
| 施設等 | 世帯数 | 49 | - | 7 | 4 | 2 | - | 6 |
| | 世帯人員 | 1,110 | - | 132 | 34 | 62 | - | 67 |
| 総数 | 世帯数 | 20,088 | 768 | 1,234 | 2,050 | 2,087 | 2,198 | 2,469 |
| | 世帯人員 | 48,369 | 1,709 | 2,690 | 4,020 | 4,629 | 5,269 | 6,122 |
| 核家族世帯 (再掲) | 総数 | 12,122 | 441 | 665 | 999 | 1,191 | 1,402 | 1,663 |
| | 夫婦のみの世帯 | 4,950 | 192 | 298 | 423 | 497 | 524 | 653 |
| | 夫婦と子供からなる世帯 | 5,239 | 174 | 230 | 365 | 498 | 656 | 783 |
| | 男親又は女親と子供からなる世帯 | 1,933 | 75 | 137 | 211 | 196 | 222 | 227 |

※総数は世帯種類「不詳」を含む。

(注) 亀川地区の「1世帯あたりの人員」について、統計かいなん2022で記載していた数値に誤りがあり、これを訂正している。

8 住居の種類（地区別）

| 区分 | | 総数 | 黒江 | 船尾 | 日方 | 内海 | 大野 | 巽 |
|-------------|---------------|--------|-------|-------|-------|-------|-------|-------|
| 住宅に住む一般世帯 | 世帯数 | 19,900 | 762 | 1,214 | 2,024 | 2,074 | 2,179 | 2,453 |
| | (注)世帯人員 | 46,979 | 1,699 | 2,536 | 3,948 | 4,542 | 5,237 | 6,037 |
| | 持ち家 | 15,376 | 646 | 856 | 1,096 | 1,467 | 1,570 | 1,896 |
| | 公営・都市機構、公社の借家 | 568 | - | 3 | 164 | 17 | 57 | 134 |
| | 民営借家 | 3,458 | 111 | 332 | 628 | 497 | 518 | 375 |
| | 給与住宅 | 280 | 1 | 8 | 112 | 59 | 18 | 24 |
| | 間借り | 218 | 4 | 15 | 24 | 34 | 16 | 24 |
| 住宅以外に住む一般世帯 | 139 | 6 | 13 | 22 | 11 | 19 | 10 | |
| 一般世帯総数 | 20,039 | 768 | 1,227 | 2,046 | 2,085 | 2,198 | 2,463 | |

※住宅以外とは寄宿舎、寮、病院、旅館などが該当する。一般世帯総数は住居の種類「不詳」を含む。

(注) 全地区の「世帯人員」と加茂地区の「住宅以外に住む一般世帯」について、統計かいなん2022で記載していた数値に誤りがあり、これを訂正している。

(令和2年10月1日現在)

| 亀川 | 北野上 | 中野上 | 南野上 | 下津 | 大崎 | 塩津 | 加茂 | 仁義 |
|---------|-------|-------|-------|-------|-------|------|-------|------|
| 663 | 232 | 296 | 106 | 337 | 318 | 65 | 189 | 66 |
| 867 | 321 | 353 | 163 | 457 | 483 | 68 | 306 | 84 |
| 615 | 158 | 176 | 69 | 250 | 287 | 38 | 202 | 55 |
| 523 | 116 | 124 | 50 | 147 | 184 | 20 | 160 | 33 |
| 147 | 34 | 45 | 16 | 63 | 59 | 5 | 64 | 7 |
| 39 | 18 | 14 | 8 | 29 | 30 | 1 | 26 | 6 |
| 12 | 7 | 6 | 0 | 10 | 13 | 1 | 9 | 2 |
| 2,866 | 886 | 1,014 | 412 | 1,293 | 1,374 | 198 | 956 | 253 |
| 7,390 | 2,142 | 2,378 | 967 | 3,151 | 3,449 | 433 | 2,589 | 616 |
| (注)2.58 | 2.42 | 2.35 | 2.35 | 2.44 | 2.51 | 2.19 | 2.71 | 2.43 |
| 14 | 4 | 2 | 1 | 1 | 7 | - | 1 | - |
| 194 | 228 | 59 | 66 | 18 | 184 | - | 66 | - |
| 2,880 | 890 | 1,016 | 413 | 1,294 | 1,381 | 198 | 957 | 253 |
| 7,584 | 2,370 | 2,437 | 1,033 | 3,169 | 3,633 | 433 | 2,655 | 616 |
| 1,955 | 516 | 604 | 246 | 775 | 859 | 107 | 568 | 131 |
| 680 | 244 | 253 | 132 | 335 | 362 | 49 | 235 | 73 |
| 1,028 | 191 | 246 | 81 | 295 | 365 | 39 | 242 | 46 |
| 247 | 81 | 105 | 33 | 145 | 132 | 19 | 91 | 12 |

資料：令和2年国勢調査

(令和2年10月1日現在)

| 亀川 | 北野上 | 中野上 | 南野上 | 下津 | 大崎 | 塩津 | 加茂 | 仁義 |
|-------|-------|-------|-----|-------|-------|-----|-------|-----|
| 2,857 | 880 | 1,005 | 412 | 1,287 | 1,359 | 195 | 948 | 251 |
| 7,367 | 2,124 | 2,355 | 967 | 3,138 | 3,423 | 423 | 2,570 | 613 |
| 2,321 | 778 | 774 | 394 | 1,116 | 1,174 | 185 | 859 | 244 |
| 39 | 43 | 88 | 2 | 19 | - | - | 2 | - |
| 462 | 41 | 108 | 6 | 132 | 163 | 6 | 77 | 2 |
| 13 | 1 | 12 | - | 12 | 15 | - | 4 | 1 |
| 22 | 17 | 23 | 10 | 8 | 7 | 4 | 6 | 4 |
| 9 | 6 | 9 | - | 6 | 15 | 3 | (注)8 | 2 |
| 2,866 | 886 | 1,014 | 412 | 1,293 | 1,374 | 198 | 956 | 253 |

資料：令和2年国勢調査

9 国籍別外国人数

(各年10月1日現在)

| 区分 | 平成17年 総数 | 平成22年 総数 | 平成27年 総数 | 令和2年 | | |
|-----------|-------------|-------------|-------------|--------|--------|--------|
| | | | | 総数 | 男 | 女 |
| 人口総数 | 57,744 | 54,783 | 51,860 | 48,369 | 22,548 | 25,821 |
| 内、外国人数 | 159 | 172 | 175 | 256 | 94 | 162 |
| 【外国人国籍内訳】 | | | | | | |
| 韓国・朝鮮 | 94 | 72 | 53 | 58 | 24 | 34 |
| 中国 | 29 | 55 | 71 | 90 | 32 | 58 |
| フィリピン | 4 | 2 | 1 | 7 | 2 | 5 |
| タイ | 12 | 18 | 22 | 23 | - | 23 |
| インドネシア | 5 | 3 | 2 | 2 | 2 | - |
| ベトナム | 4 | 5 | 5 | 47 | 24 | 23 |
| イギリス | 1 | 3 | 1 | 2 | 1 | 1 |
| アメリカ | 2 | 4 | 7 | 3 | 2 | 1 |
| ブラジル | 1 | 1 | 2 | 2 | 1 | 1 |
| ペルー | - | - | 1 | - | - | - |
| その他 | 7 | 9 | 10 | 22 | 6 | 16 |

資料：国勢調査

10 配偶関係年齢別人口（15歳以上）

(令和2年10月1日現在)

| 年齢 区分 | 男 | | | | | 女 | | | | |
|----------|--------|-------|--------|-----|-----|--------|-------|--------|-------|-------|
| | 総数(※) | | | | | 総数(※) | | | | |
| | | 未婚 | 有配偶 | 死別 | 離別 | | 未婚 | 有配偶 | 死別 | 離別 |
| 15～19 | 978 | 974 | 2 | - | - | 984 | 982 | 2 | - | - |
| 20～24 | 876 | 813 | 37 | - | 2 | 841 | 764 | 57 | - | 8 |
| 25～29 | 881 | 612 | 231 | - | 8 | 840 | 501 | 298 | 2 | 25 |
| 30～34 | 984 | 498 | 443 | 1 | 14 | 928 | 354 | 523 | - | 45 |
| 35～39 | 1,114 | 425 | 627 | 1 | 43 | 1,162 | 311 | 761 | 3 | 81 |
| 40～44 | 1,369 | 420 | 846 | 7 | 71 | 1,373 | 271 | 950 | 10 | 131 |
| 45～49 | 1,667 | 431 | 1,113 | 10 | 84 | 1,779 | 316 | 1,187 | 24 | 224 |
| 50～54 | 1,504 | 368 | 976 | 6 | 117 | 1,659 | 257 | 1,170 | 31 | 181 |
| 55～59 | 1,501 | 227 | 1,120 | 14 | 107 | 1,663 | 179 | 1,250 | 58 | 158 |
| 60～64 | 1,539 | 204 | 1,164 | 31 | 110 | 1,728 | 114 | 1,329 | 125 | 146 |
| 65～69 | 1,759 | 162 | 1,415 | 56 | 107 | 1,925 | 87 | 1,438 | 244 | 129 |
| 70～74 | 1,993 | 146 | 1,648 | 94 | 86 | 2,349 | 99 | 1,577 | 477 | 172 |
| 75～79 | 1,512 | 62 | 1,266 | 123 | 51 | 1,949 | 56 | 1,082 | 697 | 85 |
| 80～84 | 1,076 | 24 | 872 | 142 | 19 | 1,648 | 44 | 631 | 903 | 42 |
| 85～89 | 779 | 10 | 563 | 183 | 14 | 1,329 | 37 | 279 | 957 | 33 |
| 90～94 | 287 | 2 | 171 | 109 | 3 | 770 | 31 | 62 | 633 | 21 |
| 95歳以上 | 58 | - | 22 | 33 | - | 234 | 4 | 6 | 213 | 3 |
| 総数(※) | 19,881 | 5,378 | 12,516 | 814 | 836 | 23,209 | 4,409 | 12,602 | 4,422 | 1,484 |

(※)総数には、配偶関係及び年齢の「不詳」を含む。

資料：国勢調査

11 平均寿命

| 年次 | 男 | | | 女 | | |
|-------|-------|-------|------|-------|-------|------|
| | 全国 | 和歌山県 | 海南市 | 全国 | 和歌山県 | 海南市 |
| 平成17年 | 78.56 | 77.97 | 78.4 | 85.52 | 85.34 | 85.2 |
| 22 | 79.55 | 79.07 | 79.3 | 86.30 | 85.69 | 86.1 |
| 27 | 80.75 | 79.94 | 80.5 | 86.99 | 86.47 | 86.7 |
| 令和2年 | 81.56 | 81.03 | 81.8 | 87.71 | 87.36 | 87.7 |

※0歳の平均余命を平均寿命という。

資料：厚生労働省「生命表」

12 出生・死亡・婚姻及び離婚数

| 年次 | 出生数（人） | | | 死亡数（人） | | | 婚姻件数 | 離婚件数 |
|-------|--------|-----|-----|--------|-----|-----|------|------|
| | 総数 | 男 | 女 | 総数 | 男 | 女 | | |
| 平成20年 | 362 | 187 | 175 | 693 | 364 | 329 | 220 | 91 |
| 21 | 309 | 169 | 140 | 721 | 363 | 358 | 220 | 80 |
| 22 | 320 | 152 | 168 | 717 | 365 | 352 | 203 | 84 |
| 23 | 341 | 180 | 161 | 754 | 370 | 384 | 211 | 93 |
| 24 | 319 | 152 | 167 | 727 | 370 | 357 | 226 | 69 |
| 25 | 304 | 156 | 148 | 711 | 360 | 351 | 213 | 66 |
| 26 | 292 | 144 | 148 | 817 | 404 | 413 | 215 | 80 |
| 27 | 327 | 168 | 159 | 751 | 374 | 377 | 184 | 69 |
| 28 | 296 | 162 | 134 | 717 | 361 | 356 | 178 | 70 |
| 29 | 274 | 137 | 137 | 754 | 372 | 382 | 169 | 74 |
| 30 | 248 | 141 | 107 | 806 | 400 | 406 | 167 | 62 |
| 令和元年 | 250 | 122 | 128 | 773 | 363 | 410 | 146 | 64 |
| 2 | 239 | 116 | 123 | 743 | 346 | 397 | 158 | 65 |
| 3 | 242 | 127 | 115 | 740 | 401 | 339 | 135 | 55 |

資料：和歌山県の人口動態調査の概況

13 人口動態

| 年度 | 自然動態 | | | 社会動態 | | | その他の増減 | 増減計 | 人口（年度末） |
|-------|------|-----|-------|-------|-------|-------|--------|-------|---------|
| | 出生 | 死亡 | 増減 | 転入 | 転出 | 増減 | | | |
| 平成30年 | 256 | 794 | ▲ 538 | 1,087 | 1,293 | ▲ 206 | ▲ 2 | ▲ 746 | 50,848 |
| 令和元年 | 266 | 767 | ▲ 501 | 1,088 | 1,411 | ▲ 323 | 6 | ▲ 818 | 50,030 |
| 2 | 232 | 759 | ▲ 527 | 964 | 1,277 | ▲ 313 | 15 | ▲ 825 | 49,205 |
| 3 | 232 | 740 | ▲ 508 | 1,016 | 1,325 | ▲ 309 | 8 | ▲ 809 | 48,396 |
| 4 | 210 | 869 | ▲ 659 | 1,131 | 1,277 | ▲ 146 | 2 | ▲ 803 | 47,593 |

資料：市民課

14 合計特殊出生率

| 年次 | 平成30年 | 令和元年 | 令和2年 | 令和3年 | 令和4年 |
|------------|-------|-------|---------------|-------|-------|
| 15～49歳女性人口 | 8,920 | 8,671 | 8,338 (7,907) | 8,037 | 7,741 |
| 合計特殊出生率 | 1.14 | 1.19 | 1.19 (1.27) | 1.25 | 1.08 |

※本市が独自に算出した期間合計特殊出生率

計算に用いた出生児数は各年人口動態調査、女性人口は各年9月末現在の住民基本台帳人口による。令和2年は国勢調査の確定値による女性人口を使用して算出した数値を括弧内に併記。

資料：国勢調査、人口動態調査、市民課

15 住民基本台帳人口（地区及び大字別人口・世帯数）

| 地区名・大字名 | | 令和3年 総数 | 令和4年 総数 | 令和5年 | | | |
|---------|--------|------------|------------|-------|-------|-------|-------|
| | | | | 総数 | 男 | 女 | 世帯数 |
| 黒江 | | 1,808 | 1,771 | 1,738 | 792 | 946 | 847 |
| 船尾 | | 2,662 | 2,619 | 2,534 | 1,169 | 1,365 | 1,310 |
| 日方 | 日方 | 3,803 | 3,680 | 3,565 | 1,596 | 1,969 | 1,924 |
| | 山崎町一丁目 | 52 | 50 | 48 | 21 | 27 | 21 |
| | 山崎町二丁目 | 65 | 58 | 54 | 25 | 29 | 27 |
| | 山崎町三丁目 | 27 | 31 | 30 | 12 | 18 | 16 |
| | 馬場町一丁目 | 33 | 38 | 34 | 19 | 15 | 17 |
| | 馬場町二丁目 | 21 | 22 | 21 | 6 | 15 | 13 |
| | 馬場町三丁目 | 45 | 47 | 46 | 23 | 23 | 20 |
| 内海 | 名高 | 1,592 | 1,537 | 1,516 | 697 | 819 | 760 |
| | 築地 | 43 | 43 | 43 | 19 | 24 | 23 |
| | 鳥居 | 1,406 | 1,363 | 1,304 | 584 | 720 | 606 |
| | 藤白 | 1,226 | 1,198 | 1,163 | 549 | 614 | 515 |
| | 冷水 | 447 | 426 | 409 | 167 | 242 | 244 |
| 大野 | 大野中 | 4,165 | 4,114 | 4,038 | 1,888 | 2,150 | 1,819 |
| | 山田 | 30 | 28 | 28 | 16 | 12 | 11 |
| | 幡川 | 619 | 620 | 592 | 280 | 312 | 262 |
| | 井田 | 600 | 578 | 581 | 283 | 298 | 265 |
| 巽 | 阪井 | 2,311 | 2,257 | 2,257 | 1,095 | 1,162 | 1,024 |
| | 重根 | 2,505 | 2,534 | 2,494 | 1,161 | 1,333 | 1,168 |
| | 重根西一丁目 | 212 | 229 | 264 | 136 | 128 | 106 |
| | 重根西二丁目 | 222 | 241 | 262 | 137 | 125 | 94 |
| | 重根東一丁目 | 453 | 482 | 494 | 229 | 265 | 148 |
| | 重根東二丁目 | 354 | 352 | 373 | 174 | 199 | 128 |
| | 別所 | 117 | 113 | 105 | 41 | 64 | 57 |
| | 扱沢 | 42 | 36 | 34 | 14 | 20 | 17 |
| | 東畑 | 91 | 90 | 87 | 39 | 48 | 40 |
| 亀川 | 小野田 | 2,173 | 2,149 | 2,121 | 1,016 | 1,105 | 892 |
| | 且来 | 1,771 | 1,793 | 1,829 | 851 | 978 | 732 |
| | 多田 | 935 | 965 | 1,012 | 475 | 537 | 404 |
| | 岡田 | 2,216 | 2,188 | 2,186 | 1,077 | 1,109 | 987 |
| | 北赤坂 | 529 | 518 | 511 | 246 | 265 | 178 |
| 北野上 | 別院 | 233 | 238 | 231 | 101 | 130 | 103 |
| | 野尻 | 145 | 142 | 142 | 66 | 76 | 65 |
| | 下津野 | 80 | 78 | 74 | 31 | 43 | 39 |
| | 原野 | 514 | 511 | 503 | 241 | 262 | 225 |
| | 七山 | 866 | 834 | 809 | 369 | 440 | 442 |
| | 孟子 | 253 | 251 | 245 | 103 | 142 | 133 |
| | 高津 | 241 | 232 | 224 | 98 | 126 | 103 |
| 中野上 | 溝ノ口 | 455 | 442 | 432 | 199 | 233 | 202 |
| | 椋木 | 343 | 345 | 342 | 164 | 178 | 133 |
| | 野上中 | 700 | 675 | 663 | 317 | 346 | 333 |
| | 木津 | 401 | 386 | 363 | 174 | 189 | 187 |
| | 沖野々 | 599 | 605 | 587 | 268 | 319 | 268 |

資料：市民課

(各年3月31日現在)

| 地区名・大字名 | | 令和3年 総数 | 令和4年 総数 | 令和5年 | | | |
|---------|--------|------------|------------|--------|--------|--------|-----|
| | | | | 総数 | 男 | 女 | 世帯数 |
| 南野上 | 野上新 | 337 | 320 | 309 | 143 | 166 | 158 |
| | 九品寺 | 287 | 285 | 279 | 122 | 157 | 118 |
| | 次ヶ谷 | 213 | 217 | 210 | 116 | 94 | 92 |
| | ひや水 | 64 | 60 | 59 | 27 | 32 | 29 |
| | 上谷 | 101 | 97 | 93 | 50 | 43 | 82 |
| | 赤沼 | 23 | 21 | 22 | 10 | 12 | 13 |
| | 海老谷 | 69 | 67 | 64 | 31 | 33 | 29 |
| 下津 | 小畑 | 203 | 198 | 198 | 96 | 102 | 78 |
| | 上 | 972 | 951 | 947 | 458 | 489 | 393 |
| | 小原 | 465 | 454 | 450 | 213 | 237 | 189 |
| | 東 | 669 | 666 | 638 | 283 | 355 | 314 |
| | 新田 | 492 | 472 | 469 | 223 | 246 | 239 |
| | 西 | 321 | 303 | 283 | 128 | 155 | 158 |
| | 鰺川 | 138 | 129 | 124 | 56 | 68 | 61 |
| 大崎 | 加茂郷 | 747 | 729 | 713 | 335 | 378 | 337 |
| | 丸田 | 561 | 550 | 540 | 257 | 283 | 240 |
| | 戸坂 | 144 | 141 | 134 | 58 | 76 | 71 |
| | 黒田 | 198 | 184 | 181 | 87 | 94 | 80 |
| | 丁 | 318 | 303 | 306 | 150 | 156 | 125 |
| | 方北 | 533 | 518 | 503 | 241 | 262 | 241 |
| | 方南 | 672 | 656 | 641 | 301 | 340 | 267 |
| | 女良 | 68 | 63 | 62 | 27 | 35 | 24 |
| | 大崎 | 406 | 387 | 377 | 165 | 212 | 183 |
| 塩津 | 462 | 451 | 438 | 201 | 237 | 218 | |
| 加茂 | 大窪 | 106 | 98 | 89 | 38 | 51 | 50 |
| | 沓掛 | 66 | 65 | 61 | 31 | 30 | 26 |
| | 市坪 | 303 | 304 | 301 | 141 | 160 | 110 |
| | 橘本 | 361 | 355 | 348 | 164 | 184 | 149 |
| | 小松原 | 235 | 222 | 215 | 106 | 109 | 90 |
| | 青枝 | 167 | 162 | 159 | 72 | 87 | 71 |
| | 中 | 539 | 531 | 500 | 239 | 261 | 196 |
| | 小南 | 264 | 264 | 250 | 117 | 133 | 97 |
| | 梅田 | 139 | 133 | 133 | 64 | 69 | 51 |
| | 下 | 505 | 489 | 486 | 221 | 265 | 210 |
| 仁義 | 笠畑 | 21 | 21 | 21 | 12 | 9 | 7 |
| | 興 | 107 | 106 | 100 | 48 | 52 | 50 |
| | 上出 | 36 | 36 | 33 | 16 | 17 | 16 |
| | 下出 | 111 | 105 | 99 | 40 | 59 | 49 |
| | 松尾 | 54 | 55 | 57 | 24 | 33 | 27 |
| | 土井原 | 82 | 79 | 73 | 37 | 36 | 33 |
| | 百垣内 | 90 | 90 | 90 | 47 | 43 | 36 |
| | 曾根田 | 151 | 150 | 150 | 72 | 78 | 63 |
| 合計 | 49,205 | 48,396 | 47,593 | 22,235 | 25,358 | 21,978 | |

資料：市民課

16 住民基本台帳人口（地区別人口・長期時系列データ）

| | 総数 | 黒江 | 船尾 | 日方 | 内海 | 大野 | 巽 |
|--------------|--------|-------|-------|-------|-------|-------|-------|
| 平成17年（2005年） | 60,218 | 2,650 | 3,917 | 5,666 | 6,207 | 6,045 | 6,204 |
| 平成18年（2006年） | 59,667 | 2,577 | 3,859 | 5,594 | 6,109 | 5,989 | 6,214 |
| 平成19年（2007年） | 59,030 | 2,518 | 3,787 | 5,490 | 6,022 | 5,928 | 6,204 |
| 平成20年（2008年） | 58,186 | 2,524 | 3,680 | 5,345 | 5,930 | 5,855 | 6,140 |
| 平成21年（2009年） | 57,577 | 2,474 | 3,598 | 5,222 | 5,837 | 5,822 | 6,160 |
| 平成22年（2010年） | 56,936 | 2,396 | 3,518 | 5,185 | 5,719 | 5,708 | 6,224 |
| 平成23年（2011年） | 56,229 | 2,329 | 3,435 | 5,097 | 5,631 | 5,708 | 6,197 |
| 平成24年（2012年） | 55,577 | 2,275 | 3,329 | 5,007 | 5,541 | 5,680 | 6,179 |
| 平成25年（2013年） | 55,240 | 2,227 | 3,269 | 5,020 | 5,546 | 5,642 | 6,262 |
| 平成26年（2014年） | 54,597 | 2,157 | 3,215 | 4,890 | 5,445 | 5,593 | 6,290 |
| 平成27年（2015年） | 53,806 | 2,114 | 3,154 | 4,739 | 5,343 | 5,573 | 6,282 |
| 平成28年（2016年） | 53,055 | 2,055 | 3,099 | 4,590 | 5,264 | 5,531 | 6,279 |
| 平成29年（2017年） | 52,355 | 1,985 | 3,013 | 4,462 | 5,195 | 5,581 | 6,316 |
| 平成30年（2018年） | 51,594 | 1,930 | 2,873 | 4,388 | 5,041 | 5,573 | 6,340 |
| 令和元年（2019年） | 50,848 | 1,881 | 2,815 | 4,252 | 4,929 | 5,525 | 6,343 |
| 令和2年（2020年） | 50,030 | 1,852 | 2,728 | 4,120 | 4,858 | 5,427 | 6,308 |
| 令和3年（2021年） | 49,205 | 1,808 | 2,662 | 4,046 | 4,714 | 5,414 | 6,307 |
| 令和4年（2022年） | 48,396 | 1,771 | 2,619 | 3,926 | 4,567 | 5,340 | 6,334 |
| 令和5年（2023年） | 47,593 | 1,738 | 2,534 | 3,798 | 4,435 | 5,239 | 6,370 |

(各年3月31日現在)

| 亀川 | 北野上 | 中野上 | 南野上 | 下津 | 大崎 | 塩津 | 加茂 | 仁義 |
|-------|-------|-------|-------|-------|-------|-----|-------|-----|
| 7,097 | 3,123 | 3,159 | 1,553 | 4,528 | 4,875 | 762 | 3,433 | 999 |
| 7,181 | 3,085 | 3,097 | 1,539 | 4,481 | 4,800 | 747 | 3,397 | 998 |
| 7,238 | 3,044 | 3,078 | 1,525 | 4,399 | 4,761 | 728 | 3,335 | 973 |
| 7,348 | 2,967 | 3,039 | 1,479 | 4,297 | 4,670 | 708 | 3,265 | 939 |
| 7,409 | 2,926 | 2,992 | 1,465 | 4,221 | 4,565 | 703 | 3,261 | 922 |
| 7,433 | 2,892 | 2,995 | 1,435 | 4,145 | 4,495 | 677 | 3,204 | 910 |
| 7,465 | 2,819 | 2,904 | 1,430 | 4,078 | 4,427 | 655 | 3,172 | 882 |
| 7,535 | 2,774 | 2,875 | 1,403 | 3,984 | 4,372 | 638 | 3,123 | 862 |
| 7,581 | 2,770 | 2,835 | 1,355 | 3,909 | 4,298 | 607 | 3,094 | 825 |
| 7,639 | 2,726 | 2,815 | 1,309 | 3,831 | 4,234 | 583 | 3,066 | 804 |
| 7,660 | 2,640 | 2,780 | 1,282 | 3,784 | 4,128 | 565 | 2,982 | 780 |
| 7,663 | 2,573 | 2,752 | 1,257 | 3,729 | 4,032 | 539 | 2,942 | 750 |
| 7,669 | 2,521 | 2,702 | 1,221 | 3,631 | 3,916 | 527 | 2,900 | 716 |
| 7,676 | 2,461 | 2,660 | 1,195 | 3,562 | 3,843 | 506 | 2,854 | 692 |
| 7,702 | 2,431 | 2,604 | 1,155 | 3,421 | 3,798 | 487 | 2,826 | 679 |
| 7,678 | 2,383 | 2,563 | 1,125 | 3,338 | 3,751 | 470 | 2,751 | 678 |
| 7,624 | 2,332 | 2,498 | 1,094 | 3,260 | 3,647 | 462 | 2,685 | 652 |
| 7,613 | 2,286 | 2,453 | 1,067 | 3,173 | 3,531 | 451 | 2,623 | 642 |
| 7,659 | 2,228 | 2,387 | 1,036 | 3,109 | 3,457 | 438 | 2,542 | 623 |

資料：市民課

17 住民基本台帳人口（地区及び大字別年齢構造）

（令和5年3月31日現在）

| 地区名・大字名 | | 人 口 | 年少人口 (15歳未満) | 生産年齢人口 (15～64歳) | 老年人口 | 高齢化率(%) |
|-------------|--------|-------|-----------------|--------------------|---------|---------|
| | | | | | (65歳以上) | |
| 黒 江 | | 1,738 | 107 | 822 | 809 | 46.5 |
| 船 尾 | | 2,534 | 147 | 1,275 | 1,112 | 43.9 |
| 日 方 | 日 方 | 3,565 | 261 | 1,729 | 1,575 | 44.2 |
| | 山崎町一丁目 | 48 | 6 | 26 | 16 | 33.3 |
| | 山崎町二丁目 | 54 | 8 | 25 | 21 | 38.9 |
| | 山崎町三丁目 | 30 | 3 | 21 | 6 | 20.0 |
| | 馬場町一丁目 | 34 | 3 | 23 | 8 | 23.5 |
| | 馬場町二丁目 | 21 | 4 | 13 | 4 | 19.0 |
| | 馬場町三丁目 | 46 | 8 | 29 | 9 | 19.6 |
| 内 海 | 名 高 | 1,516 | 107 | 789 | 620 | 40.9 |
| | 築 地 | 43 | 5 | 30 | 8 | 18.6 |
| | 鳥 居 | 1,304 | 115 | 658 | 531 | 40.7 |
| | 藤 白 | 1,163 | 97 | 686 | 380 | 32.7 |
| 大 野 | 冷 水 | 409 | 13 | 195 | 201 | 49.1 |
| | 大 野 中 | 4,038 | 482 | 2,269 | 1,287 | 31.9 |
| | 山 田 | 28 | 6 | 14 | 8 | 28.6 |
| | 幡 川 | 592 | 60 | 319 | 213 | 36.0 |
| | 井 田 | 581 | 59 | 308 | 214 | 36.8 |
| 巽 | 阪 井 | 2,257 | 205 | 1,273 | 779 | 34.5 |
| | 重 根 | 2,494 | 261 | 1,291 | 942 | 37.8 |
| | 重根西一丁目 | 264 | 69 | 182 | 13 | 4.9 |
| | 重根西二丁目 | 262 | 81 | 154 | 27 | 10.3 |
| | 重根東一丁目 | 494 | 69 | 182 | 13 | 4.9 |
| | 重根東二丁目 | 373 | 106 | 211 | 56 | 15.0 |
| | 別 所 | 105 | 4 | 39 | 62 | 59.0 |
| | 扱 沢 | 34 | 1 | 12 | 21 | 61.8 |
| 亀 川 | 東 畑 | 87 | 1 | 45 | 41 | 47.1 |
| | 小 野 田 | 2,121 | 218 | 1,274 | 629 | 29.7 |
| | 且 来 | 1,829 | 318 | 997 | 514 | 28.1 |
| | 多 田 | 1,012 | 185 | 575 | 252 | 24.9 |
| | 岡 田 | 2,186 | 269 | 1,344 | 573 | 26.2 |
| 北 野 上 | 北 赤 坂 | 511 | 69 | 348 | 94 | 18.4 |
| | 別 院 | 231 | 20 | 118 | 93 | 40.3 |
| | 野 尻 | 142 | 9 | 76 | 57 | 40.1 |
| | 下 津 野 | 74 | 0 | 34 | 40 | 54.1 |
| | 原 野 | 503 | 39 | 245 | 219 | 43.5 |
| | 七 山 | 809 | 50 | 375 | 384 | 47.5 |
| | 孟 子 津 | 245 | 14 | 90 | 141 | 57.6 |
| 中 野 上 | 高 津 | 224 | 10 | 102 | 112 | 50.0 |
| | 溝 ノ 口 | 432 | 19 | 233 | 180 | 41.7 |
| | 棕 木 | 342 | 54 | 179 | 109 | 31.9 |
| | 野 上 中 | 663 | 60 | 326 | 277 | 41.8 |
| | 木 津 | 363 | 26 | 189 | 148 | 40.8 |
| 南 野 上 | 沖 野 々 | 587 | 74 | 307 | 206 | 35.1 |
| | 野 上 新 | 309 | 15 | 126 | 168 | 54.4 |
| | 九 品 寺 | 279 | 24 | 132 | 123 | 44.1 |
| | 次 ケ 谷 | 210 | 19 | 112 | 79 | 37.6 |
| | ひ や 水 | 59 | 4 | 18 | 37 | 62.7 |
| | 上 谷 | 93 | 19 | 112 | 79 | 37.6 |
| 上 | 赤 沼 | 22 | 0 | 9 | 13 | 59.1 |
| | 海 老 谷 | 64 | 1 | 27 | 36 | 56.3 |

（次頁へ続く）

(令和5年3月31日現在)

| 地区名・大字名 | | 人 口 | 年少人口 (15歳未満) | 生産年齢人口 (15~64歳) | 老年人口 | 高齢化率(%) |
|---------|-------|-------|-----------------|--------------------|---------|---------|
| | | | | | (65歳以上) | |
| 下 津 | 小 畑 | 198 | 8 | 102 | 88 | 44.4 |
| | 上 | 929 | 88 | 521 | 320 | 34.4 |
| | 小 原 | 611 | 68 | 333 | 210 | 34.4 |
| | 下 津 | 1,271 | 64 | 601 | 606 | 47.7 |
| | 鱒 川 | 120 | 4 | 60 | 56 | 46.7 |
| 大 崎 | 丸 田 | 1,201 | 86 | 580 | 535 | 44.5 |
| | 黒 田 | 375 | 31 | 185 | 159 | 42.4 |
| | 丁 | 306 | 26 | 186 | 94 | 30.7 |
| | 方 | 1,087 | 74 | 564 | 449 | 41.3 |
| | 大 崎 | 468 | 23 | 202 | 243 | 51.9 |
| 塩 津 | | 431 | 19 | 183 | 229 | 53.1 |
| 加 茂 | 大 窪 | 89 | 0 | 33 | 56 | 62.9 |
| | 沓 掛 | 56 | 2 | 30 | 24 | 42.9 |
| | 市 坪 | 306 | 25 | 153 | 128 | 41.8 |
| | 橘 本 | 348 | 26 | 165 | 157 | 45.1 |
| | 小 松 原 | 229 | 20 | 121 | 88 | 38.4 |
| | 青 枝 | 170 | 8 | 87 | 75 | 44.1 |
| | 中 | 475 | 57 | 267 | 151 | 31.8 |
| | 小 南 | 327 | 40 | 160 | 127 | 38.8 |
| | 梅 田 | 132 | 7 | 81 | 44 | 33.3 |
| 下 | 417 | 28 | 223 | 166 | 39.8 | |
| 仁 義 | 笠 畑 | 21 | 0 | 10 | 11 | 52.4 |
| | 興 | 100 | 2 | 43 | 55 | 55.0 |
| | 引 尾 | 260 | 5 | 113 | 142 | 54.6 |
| | 百 垣 内 | 92 | 4 | 41 | 47 | 51.1 |
| | 曾 根 田 | 150 | 13 | 69 | 68 | 45.3 |

| 地区名 | | 人 口 | 年少人口 (15歳未満) | 生産年齢人口 (15~64歳) | 老年人口 | 高齢化率(%) |
|-------|--------|-------|-----------------|--------------------|---------|---------|
| | | | | | (65歳以上) | |
| 黒 江 | 1,738 | 107 | 822 | 809 | 46.5 | |
| 船 尾 | 2,534 | 147 | 1,275 | 1,112 | 43.9 | |
| 日 方 | 3,798 | 293 | 1,866 | 1,639 | 43.2 | |
| 内 海 | 4,435 | 337 | 2,358 | 1,740 | 39.2 | |
| 大 野 | 5,239 | 607 | 2,910 | 1,722 | 32.9 | |
| 異 | 6,370 | 880 | 3,501 | 1,989 | 31.2 | |
| 亀 川 | 7,659 | 1,059 | 4,538 | 2,062 | 26.9 | |
| 北 野 上 | 2,228 | 142 | 1,040 | 1,046 | 46.9 | |
| 中 野 上 | 2,387 | 233 | 1,234 | 920 | 38.5 | |
| 南 野 上 | 1,036 | 64 | 488 | 484 | 46.7 | |
| 下 津 | 3,129 | 232 | 1,617 | 1,280 | 40.9 | |
| 大 崎 | 3,437 | 240 | 1,717 | 1,480 | 43.1 | |
| 塩 津 | 431 | 19 | 183 | 229 | 53.1 | |
| 加 茂 | 2,549 | 213 | 1,320 | 1,016 | 39.9 | |
| 仁 義 | 623 | 24 | 276 | 323 | 51.8 | |
| 市 全 体 | 47,593 | 4,597 | 25,145 | 17,851 | 37.5 | |

資料：市民課

3 産 業

1 産業別就業者数（15歳以上）

（各年10月1日現在）

| 産業分類 | 平成22年 | | | | 平成27年 | | | | 令和2年 | | | |
|--------------------------------|--------|--------|--------|---------|--------|--------|--------|---------|--------|--------|--------|---------|
| | 総数 | 男 | 女 | 構成比 (%) | 総数 | 男 | 女 | 構成比 (%) | 総数 | 男 | 女 | 構成比 (%) |
| 第一次産業 | 2,458 | 1,418 | 1,040 | 10.1 | 2,191 | 1,267 | 924 | 9.2 | 1,936 | 1,128 | 808 | 8.7 |
| 農 業 | 2,369 | 1,352 | 1,017 | 9.8 | 2,145 | 1,229 | 916 | 9.0 | 1,890 | 1,087 | 803 | 8.5 |
| 林 業 | 6 | 6 | - | 0.0 | 4 | 4 | - | 0.0 | 7 | 7 | - | 0.0 |
| 漁 業 | 83 | 60 | 23 | 0.3 | 42 | 34 | 8 | 0.2 | 39 | 34 | 5 | 0.2 |
| 第二次産業 | 6,433 | 4,691 | 1,742 | 26.6 | 6,228 | 4,410 | 1,818 | 26.2 | 5,651 | 3,947 | 1,704 | 25.6 |
| 鉱 業 | 2 | 2 | - | 0.0 | 0 | - | - | - | 1 | 1 | 0 | 0.0 |
| 建 設 業 | 1,723 | 1,474 | 249 | 7.1 | 1,584 | 1,338 | 246 | 6.7 | 1,489 | 1,249 | 240 | 6.7 |
| 製 造 業 | 4,708 | 3,215 | 1,493 | 19.4 | 4,644 | 3,072 | 1,572 | 19.6 | 4,161 | 2,697 | 1,464 | 18.8 |
| 第三次産業 | 15,223 | 7,438 | 7,785 | 62.8 | 15,171 | 7,239 | 7,932 | 63.9 | 14,200 | 6,598 | 7,602 | 64.2 |
| 電 気 ・ ガ ス ・ 熱 供 給 ・ 水 道 業 | 181 | 162 | 19 | 0.7 | 168 | 157 | 11 | 0.7 | 136 | 126 | 10 | 0.6 |
| 運 輸 ・ 通 信 業 | 1,444 | 1,170 | 274 | 6.0 | 1,336 | 1,056 | 280 | 5.6 | 1,163 | 939 | 224 | 5.3 |
| 卸 売 ・ 小 売 業 ・ 飲 食 店 ・ 宿 泊 業 | 4,937 | 2,295 | 2,642 | 20.4 | 4,565 | 2,048 | 2,517 | 19.2 | 4,218 | 1,819 | 2,399 | 19.1 |
| 金 融 ・ 保 険 業 | 549 | 258 | 291 | 2.3 | 511 | 243 | 268 | 2.2 | 436 | 205 | 231 | 2.0 |
| 不 動 産 業 | 198 | 117 | 81 | 0.8 | 257 | 148 | 109 | 1.1 | 226 | 133 | 93 | 1.0 |
| サ ー ビ ス 業 | 6,991 | 2,761 | 4,230 | 28.9 | 7,377 | 2,888 | 4,489 | 31.1 | 7,099 | 2,733 | 4,366 | 32.1 |
| 公 務 | 923 | 675 | 248 | 3.8 | 957 | 699 | 258 | 4.0 | 922 | 643 | 279 | 4.2 |
| 分 類 不 能 | 111 | 57 | 54 | 0.5 | 157 | 88 | 69 | 0.7 | 321 | 175 | 146 | 1.5 |
| 総 数 | 24,225 | 13,604 | 10,621 | 100 | 23,747 | 13,004 | 10,743 | 100 | 22,108 | 11,848 | 10,260 | 100 |

資料：国勢調査

2 職業別就業者数（15歳以上）

（各年10月1日現在）

| 職業分類 | 平成22年 | | | | 平成27年 | | | | 令和2年 | | | |
|--------------|--------|--------|--------|---------|--------|--------|--------|---------|--------|--------|--------|---------|
| | 総数 | 男 | 女 | 構成比 (%) | 総数 | 男 | 女 | 構成比 (%) | 総数 | 男 | 女 | 構成比 (%) |
| 専門的・技術的職業従事者 | 3,332 | 1,578 | 1,754 | 13.8 | 3,464 | 1,566 | 1,898 | 14.6 | 3,400 | 1,552 | 1,848 | 15.4 |
| 管理的職業従事者 | 588 | 517 | 71 | 2.4 | 706 | 595 | 111 | 3.0 | 568 | 468 | 100 | 2.6 |
| 事務従事者 | 4,588 | 1,767 | 2,821 | 18.9 | 4,630 | 1,788 | 2,842 | 19.5 | 4,486 | 1,766 | 2,720 | 20.3 |
| 販売従事者 | 2,927 | 1,641 | 1,286 | 12.1 | 2,534 | 1,350 | 1,184 | 10.7 | 1,970 | 977 | 993 | 8.9 |
| サービス職業従事者 | 2,459 | 660 | 1,799 | 10.2 | 2,533 | 702 | 1,831 | 10.7 | 2,370 | 611 | 1,759 | 10.7 |
| 保安職業従事者 | 331 | 315 | 16 | 1.4 | 341 | 328 | 13 | 1.4 | 344 | 319 | 25 | 1.6 |
| 農林漁業従事者 | 2,432 | 1,418 | 1,014 | 10.0 | 2,167 | 1,267 | 900 | 9.1 | 1,912 | 1,122 | 790 | 8.6 |
| 生産工程従事者 | 3,916 | 2,878 | 1,038 | 16.2 | 3,738 | 2,702 | 1,036 | 15.7 | 3,467 | 2,441 | 1,026 | 15.7 |
| 輸送・機械運転従事者 | 875 | 849 | 26 | 3.6 | 842 | 817 | 25 | 3.5 | 748 | 731 | 17 | 3.4 |
| 建設・採掘従事者 | 1,066 | 1,044 | 22 | 4.4 | 961 | 949 | 12 | 4.0 | 841 | 825 | 16 | 3.8 |
| 運搬・清掃・包装等従事者 | 1,610 | 884 | 726 | 6.6 | 1,686 | 861 | 825 | 7.1 | 1,712 | 878 | 834 | 7.7 |
| 分 類 不 能 | 101 | 53 | 48 | 0.4 | 145 | 79 | 66 | 0.6 | 290 | 158 | 132 | 1.3 |
| 総 数 | 24,225 | 13,604 | 10,621 | 100 | 23,747 | 13,004 | 10,743 | 100 | 22,108 | 11,848 | 10,260 | 100 |

資料：国勢調査

(事業所)

3 産業別事業所数

| 産業分類 | 平成26年 | | | | 平成28年 | | | | 令和3年 | | | | |
|-------|----------------|-----|-------|--------|-------|-----|-------|--------|-------|-----|-------|--------|------|
| | 民営 | 公営 | 計 | 構成比(%) | 民営 | 公営 | 計 | 構成比(%) | 民営 | 公営 | 計 | 構成比(%) | |
| 農林漁業 | 5 | - | 5 | 0.2 | 6 | ... | 6 | 0.2 | 9 | - | 9 | 0.4 | |
| 非農林漁業 | 鉱業 | - | - | - | - | - | - | - | 1 | - | 1 | 0.0 | |
| | 建設業 | 208 | - | 208 | 7.2 | 200 | ... | 200 | 7.6 | 189 | - | 189 | 7.4 |
| | 製造業 | 384 | - | 384 | 13.4 | 362 | ... | 362 | 13.8 | 334 | - | 334 | 13.1 |
| | 電気・ガス・熱供給・水道業 | 1 | 4 | 5 | 0.2 | 1 | ... | 1 | 0.0 | 2 | 4 | 6 | 0.2 |
| | 運輸・通信業 | 78 | 2 | 80 | 2.8 | 79 | ... | 79 | 3.0 | 78 | 2 | 80 | 3.1 |
| | 卸売・小売業 | 781 | - | 781 | 27.2 | 715 | ... | 715 | 27.3 | 627 | - | 627 | 24.5 |
| | 金融・保険業 | 30 | - | 30 | 1.0 | 28 | ... | 28 | 1.1 | 29 | - | 29 | 1.1 |
| | 不動産業 | 180 | - | 180 | 6.3 | 173 | ... | 173 | 6.6 | 154 | - | 154 | 6.0 |
| | 飲食店・宿泊業 | 246 | - | 246 | 8.6 | 233 | ... | 233 | 8.9 | 196 | - | 196 | 7.7 |
| | 医療・福祉 | 221 | 25 | 246 | 8.6 | 223 | ... | 223 | 8.5 | 234 | 12 | 246 | 9.6 |
| | その他サービス業 | 615 | 55 | 670 | 23.3 | 599 | ... | 599 | 22.9 | 597 | 52 | 649 | 25.4 |
| | 公務(他に分類されないもの) | - | 35 | 35 | 1.2 | - | - | - | - | - | 34 | 34 | 1.3 |
| 全産業 | 2,749 | 121 | 2,870 | 100.0 | 2,619 | ... | 2,619 | 100.0 | 2,450 | 104 | 2,554 | 100.0 | |

資料：平成26年経済センサス-基礎調査（7月1日現在）
 平成28年経済センサス-活動調査（6月1日現在）
 令和3経済センサス-活動調査（6月1日現在）

4 産業別従業者数

| 産業分類 | 平成26年 | | | | 平成28年 | | | | 令和3年 | | | | |
|-------|----------------|-------|--------|--------|--------|-------|--------|--------|--------|-------|--------|--------|------|
| | 民営 | 公営 | 計 | 構成比(%) | 民営 | 公営 | 計 | 構成比(%) | 民営 | 公営 | 計 | 構成比(%) | |
| 農林漁業 | 25 | - | 25 | 0.1 | 28 | ... | 28 | 0.1 | 55 | - | 55 | 0.2 | |
| 非農林漁業 | 鉱業 | - | - | - | - | - | - | - | 3 | - | 3 | - | |
| | 建設業 | 1,228 | - | 1,228 | 5.3 | 1,136 | ... | 1,136 | 5.6 | 991 | - | 991 | 4.4 |
| | 製造業 | 5,708 | - | 5,708 | 24.6 | 5,361 | ... | 5,361 | 26.5 | 5,345 | - | 5,345 | 23.6 |
| | 電気・ガス・熱供給・水道業 | 191 | 45 | 236 | 1.0 | 182 | ... | 182 | 0.9 | 4 | 39 | 43 | 0.2 |
| | 運輸・通信業 | 1,669 | 3 | 1,672 | 7.2 | 1,545 | ... | 1,545 | 7.6 | 2,001 | 2 | 2,003 | 8.9 |
| | 卸売・小売業 | 4,692 | - | 4,692 | 20.2 | 4,340 | ... | 4,340 | 21.4 | 4,314 | - | 4,314 | 19.1 |
| | 金融・保険業 | 325 | - | 325 | 1.4 | 330 | ... | 330 | 1.6 | 310 | - | 310 | 1.4 |
| | 不動産業 | 427 | - | 427 | 1.8 | 431 | ... | 431 | 2.1 | 462 | - | 462 | 2.0 |
| | 飲食店・宿泊業 | 1,169 | - | 1,169 | 5.0 | 1,135 | ... | 1,135 | 5.6 | 1,203 | - | 1,203 | 5.3 |
| | 医療・福祉 | 2,940 | 493 | 3,433 | 14.8 | 2,992 | ... | 2,992 | 14.8 | 3,186 | 466 | 3,652 | 16.1 |
| | その他サービス業 | 2,960 | 740 | 3,700 | 15.9 | 2,765 | ... | 2,765 | 13.7 | 2,671 | 895 | 3,566 | 15.8 |
| | 公務(他に分類されないもの) | - | 589 | 589 | 2.5 | - | ... | - | - | - | 683 | 683 | 3.0 |
| 全産業 | 21,334 | 1,870 | 23,204 | 100.0 | 20,245 | ... | 20,245 | 100.0 | 20,545 | 2,085 | 22,630 | 100.0 | |

資料：平成26年経済センサス-基礎調査（7月1日現在）
 平成28年経済センサス-活動調査（6月1日現在）
 令和3経済センサス-活動調査（6月1日現在）

| 従業者数 | 総数 | | | 民営 | | | 公営 | | |
|------|--------|--------|--------|--------|--------|-------|-------|-----|-------|
| | 男女計 | 男 | 女 | 男女計 | 男 | 女 | 男女計 | 男 | 女 |
| 令和3年 | 22,630 | 12,357 | 10,190 | 20,545 | 11,411 | 9,051 | 2,085 | 946 | 1,139 |

※男女計には男女別の不詳を含む

令和3年経済センサス-活動調査（6月1日現在）

5 規模別事業所数・従業者数

| 産 業 分 類 | | 総 数 | | 1人～4人 | | 5人～9人 | | 10人～19人 | |
|-----------------------|----------------|-----|-------|--------|-------|-------|-----|---------|-----|
| | | 事業所 | 従業者 | 事業所 | 従業者 | 事業所 | 従業者 | 事業所 | 従業者 |
| 農 林 漁 業 | | 9 | 55 | 4 | 8 | 2 | 11 | 3 | 36 |
| 非 農 林 漁 業 | 鉱 業 | 1 | 3 | 1 | 3 | - | - | - | - |
| | 建 設 業 | 189 | 991 | 105 | 244 | 56 | 354 | 24 | 289 |
| | 製 造 業 | 334 | 5,345 | 173 | 404 | 71 | 482 | 36 | 487 |
| | 電気・ガス・熱供給・水道業 | 6 | 43 | 2 | 4 | - | - | - | - |
| | 運 輸 ・ 通 信 業 | 80 | 2,003 | 20 | 52 | 20 | 140 | 17 | 213 |
| | 卸 売 ・ 小 売 業 | 627 | 4,314 | 425 | 898 | 112 | 727 | 45 | 639 |
| | 飲 食 店 ・ 宿 泊 業 | 196 | 1,203 | 147 | 295 | 24 | 157 | 12 | 158 |
| | 金 融 ・ 保 険 業 | 29 | 310 | 9 | 20 | 7 | 48 | 9 | 121 |
| | 不 動 産 業 | 154 | 462 | 142 | 234 | 4 | 26 | 1 | 10 |
| | サ ー ビ ス 業 | 895 | 7,218 | 563 | 1,090 | 132 | 862 | 72 | 968 |
| | 公務(他に分類されないもの) | 34 | 683 | ... | ... | ... | ... | ... | ... |
| | 全 産 業 | | 2,554 | 22,630 | 1,591 | 3,252 | 428 | 2,807 | 219 |

6 地区別事業所数・従業者数

| 産 業 分 類 | | 総 数 | | 黒 江 | | 船 尾 | | 日 方 | | 内 海 | | 大 野 | | 巽 | |
|-----------------------|----------------|-----|-------|--------|-----|-----|-------|-------|-------|-------|-------|-------|-----|-------|-----|
| | | 事業所 | 従業者 | 事業所 | 従業者 | 事業所 | 従業者 | 事業所 | 従業者 | 事業所 | 従業者 | 事業所 | 従業者 | 事業所 | 従業者 |
| 農 林 漁 業 | | 9 | 55 | - | - | - | - | 1 | 5 | - | - | - | - | - | - |
| 非 農 林 漁 業 | 鉱 業 | 1 | 3 | - | - | - | - | 1 | 3 | - | - | - | - | - | - |
| | 建 設 業 | 189 | 991 | 4 | 15 | 12 | 89 | 18 | 71 | 22 | 188 | 15 | 51 | 15 | 76 |
| | 製 造 業 | 334 | 5,345 | 8 | 39 | 37 | 1,267 | 17 | 464 | 29 | 783 | 16 | 116 | 26 | 242 |
| | 電気・ガス・熱供給・水道業 | 6 | 43 | 1 | 1 | - | - | 1 | 23 | - | - | - | - | 1 | 3 |
| | 運 輸 ・ 通 信 業 | 80 | 2,003 | 1 | 17 | 8 | 84 | 3 | 66 | 15 | 149 | 7 | 99 | 4 | 136 |
| | 卸 売 ・ 小 売 業 | 627 | 4,314 | 20 | 57 | 63 | 431 | 82 | 468 | 115 | 787 | 49 | 466 | 43 | 349 |
| | 飲 食 店 ・ 宿 泊 業 | 196 | 1,203 | 4 | 7 | 36 | 270 | 33 | 212 | 41 | 203 | 16 | 295 | 9 | 74 |
| | 金 融 ・ 保 険 業 | 29 | 310 | 2 | 13 | 2 | 26 | 6 | 77 | 8 | 108 | 1 | 10 | 2 | 28 |
| | 不 動 産 業 | 154 | 462 | 3 | 6 | 10 | 16 | 20 | 127 | 22 | 75 | 17 | 72 | 6 | 37 |
| | サ ー ビ ス 業 | 895 | 7,218 | 26 | 94 | 63 | 850 | 128 | 1,056 | 140 | 1,195 | 72 | 667 | 70 | 458 |
| | 公務(他に分類されないもの) | 34 | 683 | - | - | 2 | 31 | 4 | 126 | 4 | 38 | 2 | 7 | 2 | 3 |
| | 全 産 業 | | 2,554 | 22,630 | 69 | 249 | 233 | 3,064 | 314 | 2,698 | 396 | 3,526 | 195 | 1,783 | 178 |

(令和3年6月1日現在)

| 20人～29人 | | 30人～49人 | | 50人～99人 | | 100人以上 | | 派遣・下請従業者のみ | | 公務（国、地方公共団体等） | |
|---------|-------|---------|-------|---------|-------|--------|-------|------------|-----|---------------|-------|
| 事業所 | 従業者 | 事業所 | 従業者 | 事業所 | 従業者 | 事業所 | 従業者 | 事業所 | 従業者 | 事業所 | 従業者 |
| - | - | - | - | - | - | - | - | - | ... | - | - |
| - | - | - | - | - | - | - | - | - | ... | - | - |
| 2 | 50 | - | - | 1 | 54 | - | - | 1 | ... | - | - |
| 19 | 467 | 13 | 542 | 9 | 681 | 11 | 2,282 | 2 | ... | - | - |
| - | - | - | - | - | - | - | - | - | ... | 4 | 39 |
| 9 | 198 | 6 | 232 | 5 | 403 | 1 | 763 | - | ... | 2 | 2 |
| 17 | 387 | 14 | 552 | 7 | 486 | 4 | 625 | 3 | ... | - | - |
| 7 | 161 | 2 | 61 | 3 | 173 | 1 | 198 | - | ... | - | - |
| 3 | 74 | 1 | 47 | - | - | - | - | - | ... | - | - |
| 2 | 42 | 2 | 82 | 1 | 68 | - | - | 2 | ... | - | - |
| 23 | 529 | 17 | 620 | 11 | 754 | 8 | 1,034 | 5 | ... | 64 | 1,361 |
| ... | ... | ... | ... | ... | ... | ... | ... | ... | ... | 34 | 683 |
| 82 | 1,908 | 55 | 2,136 | 37 | 2,619 | 25 | 4,902 | 13 | - | 104 | 2,085 |

資料：令和3年経済センサス-活動調査

(令和3年6月1日現在)

| 亀川 | | 北野上 | | 中野上 | | 南野上 | | 下津 | | 大崎 | | 塩津 | | 加茂 | | 仁義 | |
|-----|-------|-----|-----|-----|-------|-----|-----|-----|-------|-----|-------|-----|-----|-----|-----|-----|-----|
| 事業所 | 従業者 | 事業所 | 従業者 | 事業所 | 従業者 | 事業所 | 従業者 | 事業所 | 従業者 | 事業所 | 従業者 | 事業所 | 従業者 | 事業所 | 従業者 | 事業所 | 従業者 |
| 1 | 13 | 1 | 11 | - | - | 1 | 12 | 1 | 2 | - | - | - | - | 4 | 12 | - | - |
| - | - | - | - | - | - | - | - | - | - | - | - | - | - | - | - | - | - |
| 24 | 115 | 7 | 53 | 4 | 15 | 6 | 28 | 25 | 96 | 21 | 111 | 1 | 3 | 13 | 68 | 2 | 12 |
| 75 | 1,112 | 26 | 250 | 39 | 327 | 11 | 66 | 20 | 249 | 13 | 330 | 4 | 25 | 12 | 74 | 1 | 1 |
| 1 | 14 | - | - | - | - | - | - | 2 | 2 | - | - | - | - | - | - | - | - |
| 8 | 1,020 | - | - | 1 | 4 | - | - | 17 | 245 | 14 | 159 | - | - | 2 | 24 | - | - |
| 63 | 522 | 16 | 66 | 34 | 312 | 15 | 295 | 43 | 156 | 48 | 225 | 5 | 8 | 30 | 166 | 1 | 6 |
| 7 | 20 | 6 | 11 | 7 | 30 | - | - | 24 | 51 | 8 | 22 | 2 | 3 | 3 | 5 | - | - |
| 2 | 6 | - | - | - | - | 1 | 2 | - | - | 4 | 39 | - | - | 1 | 1 | - | - |
| 13 | 35 | 1 | 0 | 2 | 7 | 1 | 1 | 18 | 29 | 32 | 43 | - | - | 8 | 11 | 1 | 3 |
| 96 | 971 | 29 | 372 | 54 | 341 | 13 | 88 | 64 | 340 | 81 | 497 | 7 | 13 | 47 | 267 | 5 | 9 |
| 7 | 348 | 1 | 1 | 3 | 22 | - | - | 4 | 54 | 4 | 52 | - | - | 1 | 1 | - | - |
| 297 | 4,176 | 87 | 764 | 144 | 1,058 | 48 | 492 | 218 | 1,224 | 225 | 1,478 | 19 | 52 | 121 | 629 | 10 | 31 |

資料：令和3年経済センサス-活動調査

(総生産)

7 経済活動別総生産（令和2年度）

（単位：百万円）

| 項目 | 和歌山 県全 体内 | 海南市 | 和歌山市 | 橋本市 | 有田市 | 御坊市 | 田辺市 | 新宮市 | 紀の川市 | 岩出市 |
|------------------------------|-----------------|---------|-----------|---------|--------|--------|---------|---------|---------|---------|
| 第一次産業 | 73,147 | 4,212 | 3,662 | 2,440 | 3,714 | 2,550 | 8,979 | 417 | 9,811 | 497 |
| 農業 | 61,524 | 4,085 | 3,412 | 2,365 | 3,213 | 2,241 | 7,568 | 142 | 9,607 | 487 |
| 林業 | 2,626 | 20 | 81 | 75 | 6 | 20 | 709 | 185 | 68 | 10 |
| 漁業 | 8,998 | 107 | 170 | - | 495 | 289 | 702 | 90 | 136 | - |
| 第二次産業 | 1,233,541 | 93,829 | 741,120 | 33,356 | 11,785 | 19,443 | 38,380 | 21,600 | 55,111 | 18,513 |
| 鉱業 | 2,556 | - | 135 | 448 | - | - | 179 | 605 | 538 | 516 |
| 建設業 | 295,198 | 19,875 | 94,706 | 10,205 | 8,769 | 6,168 | 21,374 | 16,262 | 10,746 | 9,633 |
| 製造業 | 935,786 | 73,953 | 646,280 | 22,702 | 3,016 | 13,276 | 16,827 | 4,733 | 43,827 | 8,365 |
| 第三次産業 | 2,304,710 | 107,670 | 1,095,975 | 117,286 | 48,146 | 72,826 | 184,767 | 83,059 | 103,277 | 86,793 |
| 電気・ガス・水道 廃棄物処理業 | 112,076 | 8,917 | 48,140 | 5,636 | 2,325 | 6,981 | 8,999 | 5,807 | 4,974 | 2,710 |
| 卸売・小売業 | 341,388 | 14,879 | 168,029 | 16,156 | 6,502 | 10,290 | 27,339 | 15,457 | 15,762 | 14,158 |
| 運輸・郵便業 | 143,406 | 12,543 | 64,341 | 5,047 | 2,831 | 3,175 | 10,197 | 4,467 | 8,765 | 7,750 |
| 宿泊・飲食 サービス業 | 57,262 | 1,502 | 14,851 | 1,753 | 2,052 | 2,416 | 2,441 | 1,162 | 1,380 | 1,387 |
| 情報通信業 | 83,598 | 1,237 | 53,455 | 3,976 | 571 | 1,119 | 7,460 | 2,287 | 1,352 | 3,254 |
| 金融・保険業 | 118,810 | 3,481 | 74,231 | 4,683 | 1,804 | 3,454 | 10,466 | 4,614 | 2,771 | 3,337 |
| 不動産業 | 373,432 | 18,713 | 185,931 | 21,783 | 9,206 | 7,070 | 25,307 | 9,074 | 17,889 | 17,487 |
| 専門・科学技術、 業務支援 サービス業 | 183,213 | 6,132 | 103,836 | 7,317 | 4,849 | 5,471 | 16,021 | 7,991 | 4,800 | 5,059 |
| 公務 | 207,138 | 7,746 | 85,842 | 10,698 | 3,755 | 7,804 | 19,981 | 8,082 | 9,244 | 5,879 |
| 教育 | 141,355 | 5,481 | 61,037 | 8,923 | 2,917 | 8,038 | 12,307 | 6,054 | 8,247 | 3,879 |
| 保健衛生・ 社会事業 の他の サービス | 397,959 | 19,430 | 180,304 | 23,793 | 8,348 | 13,257 | 30,838 | 12,474 | 21,471 | 15,631 |
| 小計 | 3,611,399 | 205,711 | 1,840,758 | 153,082 | 63,646 | 94,819 | 232,126 | 105,077 | 168,200 | 105,803 |
| 輸入品に課さ れる税・関税 | 63,986 | 3,645 | 32,614 | 2,712 | 1,128 | 1,680 | 4,113 | 1,862 | 2,980 | 1,875 |
| 総資本形成に 係る消費税（控除） | 50,294 | 2,865 | 25,635 | 2,132 | 886 | 1,321 | 3,233 | 1,463 | 2,342 | 1,473 |
| 総生産 | 3,625,091 | 206,491 | 1,847,737 | 153,662 | 63,887 | 95,179 | 233,006 | 105,475 | 168,837 | 106,204 |

資料：和歌山県民経済計算（市町村内総生産）

8 経済活動別総生産の推移

(単位：百万円)

| 項目 | 平成 23年度 | 平成 24年度 | 平成 25年度 | 平成 26年度 | 平成 27年度 | 平成 28年度 | 平成 29年度 | 平成 30年度 | 令和 元年度 | 令和 2年度 |
|---------------------------|------------|------------|------------|------------|------------|------------|------------|------------|-----------|-----------|
| 第一次産業 | 4,207 | 4,226 | 4,067 | 3,574 | 4,245 | 4,820 | 4,960 | 4,492 | 4,098 | 4,212 |
| 農業 | 4,094 | 4,118 | 3,967 | 3,455 | 4,103 | 4,684 | 4,821 | 4,368 | 3,968 | 4,085 |
| 林業 | 23 | 20 | 19 | 18 | 18 | 17 | 19 | 20 | 21 | 20 |
| 漁業 | 90 | 88 | 81 | 100 | 124 | 119 | 121 | 104 | 109 | 107 |
| 第二次産業 | 106,766 | 111,305 | 128,590 | 134,355 | 113,230 | 120,966 | 88,063 | 101,189 | 103,771 | 93,829 |
| 鉱業 | 126 | 80 | 45 | - | - | - | - | - | - | - |
| 建設業 | 10,562 | 9,521 | 11,486 | 12,064 | 11,727 | 14,508 | 12,201 | 13,157 | 17,885 | 19,875 |
| 製造業 | 96,077 | 101,704 | 117,059 | 122,292 | 101,503 | 106,458 | 75,862 | 88,033 | 85,886 | 73,953 |
| 第三次産業 | 116,450 | 114,445 | 119,918 | 118,970 | 120,566 | 126,455 | 117,959 | 113,053 | 113,851 | 107,670 |
| 電気・ガス・水道 廃棄物処理業 | 4,566 | 1,231 | 5,693 | 5,943 | 10,507 | 13,333 | 10,866 | 9,527 | 9,639 | 8,917 |
| 卸売・小売業 | 14,591 | 16,336 | 18,677 | 17,367 | 16,217 | 14,999 | 15,633 | 15,624 | 15,633 | 14,879 |
| 運輸・郵便業 | 17,720 | 17,623 | 17,352 | 19,063 | 17,585 | 23,710 | 17,224 | 15,537 | 15,773 | 12,543 |
| 宿泊・飲食 サービス業 | 2,391 | 2,443 | 2,422 | 2,538 | 2,394 | 2,562 | 2,685 | 2,644 | 2,547 | 1,502 |
| 情報通信業 | 5,368 | 4,331 | 3,067 | 1,302 | 1,239 | 1,138 | 1,070 | 1,085 | 1,097 | 1,237 |
| 金融・保険業 | 4,190 | 4,037 | 4,064 | 3,915 | 3,803 | 3,661 | 3,686 | 3,250 | 3,660 | 3,481 |
| 不動産業 | 20,543 | 20,584 | 21,135 | 21,053 | 20,931 | 20,484 | 20,028 | 18,928 | 19,142 | 18,713 |
| 専門・科学技術、 業務支援 サービス業 | 6,358 | 6,243 | 6,253 | 6,311 | 6,109 | 5,624 | 5,691 | 5,788 | 5,918 | 6,132 |
| 公務 | 8,109 | 8,018 | 7,767 | 7,888 | 8,136 | 7,879 | 7,897 | 8,263 | 7,897 | 7,746 |
| 教育 | 6,168 | 6,044 | 5,757 | 5,904 | 5,547 | 5,582 | 5,626 | 5,440 | 5,367 | 5,481 |
| 保健衛生・ 社会事業 | 17,003 | 18,063 | 18,606 | 18,752 | 19,365 | 18,965 | 18,980 | 18,955 | 19,136 | 19,430 |
| その他の サービス | 9,443 | 9,493 | 9,126 | 8,933 | 8,731 | 8,517 | 8,573 | 8,013 | 8,043 | 7,609 |
| 小計 | 227,422 | 229,976 | 252,574 | 256,899 | 238,040 | 252,241 | 210,982 | 218,735 | 221,720 | 205,711 |
| 輸入品に課さ れる税・関税 | 2,810 | 2,873 | 3,432 | 4,574 | 4,110 | 3,801 | 3,479 | 3,845 | 3,846 | 3,645 |
| 総資本形成に 係る消費税(控除) | 1,771 | 1,714 | 1,833 | 3,059 | 2,731 | 2,670 | 2,455 | 2,756 | 2,982 | 2,865 |
| 総生産 | 228,460 | 231,135 | 254,174 | 258,414 | 239,420 | 253,372 | 212,006 | 219,824 | 222,584 | 206,491 |

資料：和歌山県県民経済計算（市町村内総生産）

(農 業)

農 家： 経営耕地面積が10a以上または農産物販売金額が年間15万円以上の世帯

販 売 農 家： 経営耕地面積が30a以上または農産物販売金額が年間50万円以上の世帯

自給的農家： 販売農家以外の農家

農業経営体： 経営耕地面積が30a以上または農作物の作付もしくは栽培面積、家畜の飼養頭数もしくは出荷羽数、その他の事業の規模が、農林水産省が定める基準以上の農業を行う者

9 農家数・農業経営体数（個人経営体）

（令和2年2月1日現在）

| | 農家 | | | 農業経営体（個人経営体） | | | | 世帯員数 |
|-------|-------|-------|-------|--------------|-----|-----|-----|-------|
| | 総数 | 自給的農家 | 販売農家 | 主副業別経営体数 | | | | |
| | | | | 計 | 主業 | 準主業 | 副業的 | |
| 総 数 | 1,531 | 437 | 1,094 | 1,149 | 374 | 111 | 664 | 3,413 |
| 旧海南市 | 133 | 60 | 73 | 80 | 14 | 11 | 55 | 238 |
| 旧亀川村 | 174 | 71 | 103 | 106 | 9 | 13 | 84 | 304 |
| 旧巽村 | 138 | 80 | 58 | 61 | 10 | 6 | 45 | 170 |
| 旧北野上村 | 147 | 67 | 80 | 81 | 10 | 5 | 66 | 256 |
| 旧中野上村 | 55 | 34 | 21 | x | x | x | x | x |
| 旧南野上村 | 94 | 42 | 52 | 53 | 14 | 6 | 33 | 140 |
| 旧塩津村 | 2 | - | 2 | x | x | x | x | x |
| 旧加茂村 | 294 | 22 | 272 | 280 | 125 | 25 | 130 | 860 |
| 旧仁義村 | 141 | 9 | 132 | 136 | 63 | 11 | 62 | 389 |
| 旧大崎村 | 170 | 27 | 143 | 160 | 54 | 19 | 87 | 504 |
| 旧下津町 | 183 | 25 | 158 | 169 | 72 | 12 | 85 | 501 |

資料：農林業センサス

10 規模別農業経営体数（総数）

（令和2年2月1日現在）

| 総数 | 0.3ha未満 | 0.3ha～0.5ha | 0.5ha～1.0ha | 1.0ha～1.5ha | 1.5ha～2.0ha | 2.0ha～3.0ha | 3.0ha～5.0ha | 5.0ha以上 |
|-------|---------|-------------|-------------|-------------|-------------|-------------|-------------|---------|
| 1,157 | 107 | 187 | 312 | 176 | 157 | 160 | 49 | 9 |

※農業経営体数（総数）は、7の農業経営体数（個人経営体）に団体経営体を加えた数である。

資料：農林業センサス

11 販売区分別農業経営体数（総数）

（令和2年2月1日現在）

| 総数 | 50万円未満 | 50～100万円 | 100～300万円 | 300～500万円 | 500～1,000万円 | 1,000～3,000万円 | 3,000万円以上 |
|-------|--------|----------|-----------|-----------|-------------|---------------|-----------|
| 1,157 | 303 | 138 | 246 | 161 | 219 | 87 | 3 |

資料：農林業センサス

12 農業経営体の経営耕地の状況 (令和2年2月1日現在)

| 耕地計 (ha) | 田 (ha) | 樹園地 (ha) | 畑 (ha) |
|----------|--------|----------|--------|
| 1,385 | 171 | 1,135 | 79 |

資料：農林業センサス

13 農産物作付・栽培面積順位 (単位:ha)

| 順位 | 平成29年度 | | 平成30年度 | | 令和元年度 | | 令和2年度 | | 令和3年度 | |
|-----|--------|-------|-----------|----------|-----------|----------|-----------|----------|-------|-------|
| | 農産物名 | 面積 | 農産物名 | 面積 | 農産物名 | 面積 | 農産物名 | 面積 | 農産物名 | 面積 |
| 第1位 | みかん | 1,380 | みかん | 1,380 | みかん | 1,370 | みかん | 1,280 | みかん | 1,291 |
| 第2位 | 米 | 245 | 米 | 241 | 米 | 237 | 米 | 232 | 米 | 229 |
| 第3位 | 清見 | 56 | 清見 | 56 | 清見 | 56 | 清見 | 56 | 清見 | 54 |
| 第4位 | びわ | 35 | びわ | 33 | びわ | 30 | かき キウイ | 31 31 | キウイ | 32 |
| 第5位 | かき | 31 | かき キウイ | 31 31 | かき キウイ | 31 31 | びわ | 28 | びわ | 27 |

資料：「米」：近畿農林水産統計年報
「米」以外：市町村別統計検討協議会調べ

(林業)

林家：保有山林面積が1ha以上の世帯

林業経営体：保有山林面積が3ha以上かつ①過去5年間に林業作業を行っている又は②森林整備計画を作成している者。または、委託を受けて①育林を行っている又は②立木を購入して200㎡以上の素材生産を行っている者。

14 林野面積及び林家 (各年2月1日現在)

| 年 | 林野面積 (ha) | 林家 | |
|-------|-----------|-----|-------------|
| | | 林家数 | 保有山林面積 (ha) |
| 平成22年 | 3,934 | 445 | 2,041 |
| 27 | 3,923 | 434 | 2,525 |
| 令和2年 | 3,888 | 367 | 1,805 |

※保有山林面積はすべて属人主義とする。資料：農林業センサス

15 組織形態別林業経営体数及び保有山林面積 (各年2月1日現在)

| 年 | 林業経営体数 | | | 林業経営体 保有山林面積 (ha) |
|-------|--------|----|----------|----------------------|
| | 総数 | 法人 | 法人化していない | |
| 平成22年 | 12 | - | 12 | 106 |
| 27 | 14 | - | 14 | 525 |
| 令和2年 | 4 | - | 4 | 27 |

資料：農林業センサス

16 保有山林面積規模別林業経営体数 (各年2月1日現在)

| 年 | 保有山林面積 | | | | | | |
|-------|--------|-------|--------|---------|---------|----------|---------|
| | 3ha未満 | 3～5ha | 5～10ha | 10～20ha | 20～50ha | 50～100ha | 100ha以上 |
| 平成22年 | - | 3 | 4 | 4 | 1 | - | - |
| 27 | 1 | 3 | 5 | 3 | 1 | - | 1 |
| 令和2年 | - | 1 | 2 | 1 | - | - | - |

資料：農林業センサス

(漁業)

漁業経営体：生活を営むための資を得るために、販売目的で海面漁業に従事（年間海上作業従事日数が30日以上）した世帯や事業所

17 漁業経営体階層別数

| 年次 | 総数 | 漁業 就業者数 | 漁船使用 | | | | | 定置網 | 海面養殖 | |
|-------|-----|------------|-------------|------|------------|-------------|--------------|-----|------|-------|
| | | | 船外機付 き漁船 | 1ト未満 | 1～3ト 未満 | 3～10ト 未満 | 10～30ト 未満 | | | 30ト以上 |
| 平成20年 | 108 | 134 | 29 | 4 | 40 | 21 | 12 | 2 | - | - |
| 25 | 85 | 109 | 24 | 3 | 31 | 20 | 5 | 1 | - | 1 |
| 30 | 68 | 80 | 20 | 9 | 19 | 12 | 5 | 1 | - | 2 |

資料：漁業センサス

18 主とする漁業種類別経営体数

| 年次 | 総数 | 小型 底びき網 | 船びき網 | 刺網 | 定置網 | はえ縄 | 釣 | 採貝 | その他の 漁業 | わかめ類 養殖 |
|-------|-----|------------|------|----|-----|-----|----|----|------------|------------|
| 平成20年 | 108 | 16 | 9 | 21 | - | 5 | 57 | - | - | - |
| 25 | 85 | 10 | 6 | 8 | - | 5 | 52 | - | 3 | 1 |
| 30 | 68 | 4 | 6 | 11 | - | 4 | 33 | 1 | 7 | 2 |

※平成20年は「販売金額1位の漁業種類別経営体数」である。

資料：漁業センサス

19 登録漁船隻数

| 年次 | 海水動力漁船 総トン数(注) | 海水動力漁船 総隻数(注) | 海水動力漁船（トン数階級別隻数） | | | | | 海水無動力 漁船総隻数 |
|-------|-------------------|------------------|------------------|--------|--------|---------|-------|----------------|
| | | | 1ト未満 | 1～3ト未満 | 3～5ト未満 | 5～10ト未満 | 10ト以上 | |
| 平成30年 | 460.64 | 226 | 99 | 85 | 24 | 17 | 1 | - |
| 令和元年 | 451.76 | 217 | 95 | 82 | 21 | 18 | 1 | - |
| 2 | 430.49 | 209 | 90 | 81 | 21 | 16 | 1 | - |
| 3 | 417.90 | 200 | 87 | 76 | 20 | 16 | 1 | - |
| 4 | 412.17 | 198 | 86 | 77 | 18 | 16 | 1 | - |

(注) 海水動力漁船総トン数及び総隻数は、海南市を主たる根拠地として登録を受けた海水動力漁船の合計である。官公庁が所有する漁船1隻（1～3ト未満）を含めた数値として掲載している。

資料：和歌山県資源管理課「漁船統計表」



塩津港周辺

(商 業)

20～22について、管理・補助的経済活動のみを行う事業所、産業細分類が格付不能の事業所、卸売の商品販売額（仲立手数料を除く）、小売の商品販売額及び仲立手数料のいずれの金額も無い事業所は含まない。

また、商店数及び従業者数は調査期日における数値、年間商品販売額は調査前年1年間の数値である。

20 卸売・小売業別商店数、従業者数及び販売金額

| 年 | 商店数 | | | 従業者数 | | | 年間商品販売額（百万円） | | |
|-------|-----|-----|-----|-------|-------|-------|--------------|--------|--------|
| | 総数 | 卸売 | 小売 | 総数 | 卸売 | 小売 | 総額 | 卸売 | 小売 |
| 平成19年 | 962 | 227 | 735 | 5,147 | 1,811 | 3,336 | 98,463 | 56,835 | 41,627 |
| 26 | 663 | 163 | 500 | 3,974 | 1,375 | 2,599 | 105,581 | 64,790 | 40,791 |
| 28 | 602 | 152 | 450 | 3,610 | 1,403 | 2,207 | 106,346 | 69,418 | 36,927 |
| 令和3年 | 559 | 146 | 413 | 3,696 | 1,427 | 2,269 | 105,917 | 77,638 | 28,280 |

※飲食店を除く。

資料：平成19年：商業統計調査（6月1日現在）

平成26年：商業統計調査（7月1日現在）

平成28年・令和3年：経済センサス-活動調査（6月1日現在）

21 卸売・小売業業種別集計

| 産 業 分 類 | 商店数 | 従業者数 | 年間商品販売額 （百万円） |
|---------------------|-----|-------|------------------|
| 卸 売 業 計 | 146 | 1,427 | 77,638 |
| 各種商品卸売業 | 1 | 22 | x |
| 各種商品卸売業 | 1 | 22 | x |
| 繊維・衣服等卸売業 | 15 | 124 | 8,308 |
| 繊維品卸売業（衣服、身の回り品を除く） | 6 | 53 | x |
| 衣類卸売業 | 2 | 19 | x |
| 身の回り品卸売業 | 7 | 52 | 6,306 |
| 飲食料品卸売業 | 18 | 151 | 3,146 |
| 農畜産物・水産物卸売業 | 13 | 131 | 2,898 |
| 食料・飲料卸売業 | 5 | 20 | 248 |
| 建築材料、鉱物・金属材料等卸売業 | 39 | 455 | 16,149 |
| 建築材料卸売業 | 18 | 331 | 10,054 |
| 化学製品卸売業 | 9 | 73 | 4,168 |
| 石油・鉱物卸売業 | 4 | 22 | 1,198 |
| 鉄鋼製品卸売業 | 5 | 18 | 704 |
| 非鉄金属卸売業 | - | - | - |
| 再生資源卸売業 | 3 | 11 | 25 |
| 機械器具卸売業 | 10 | 42 | 612 |
| 産業機械器具卸売業 | 3 | 10 | 88 |
| 自動車卸売業 | 3 | 8 | 45 |
| 電気機械器具卸売業 | 2 | 18 | x |
| その他の機械器具卸売業 | 2 | 6 | x |
| その他の卸売業 | 63 | 633 | x |
| 家具・建具・じゅう器等卸売業 | 44 | 382 | 18,362 |
| 医薬品・化粧品等卸売業 | 2 | 4 | x |
| 紙・紙製品卸売業 | 4 | 13 | 301 |
| 他に分類されない卸売業 | 13 | 234 | 30,015 |

（次頁へ続く）


| 産 業 分 類 | 商 店 数 | 従 業 者 数 | 年間商品販売額 (百万円) |
|-----------------------|-------|---------|------------------|
| 小 売 業 計 | 413 | 2,269 | 28,280 |
| 各種商品小売業 | - | - | - |
| 百貨店、総合スーパー | - | - | - |
| その他の各種商品小売業 | - | - | - |
| 織物・衣服・身の回り品小売業 | 47 | 143 | 1,087 |
| 呉服・服地・寝具小売業 | 7 | 23 | 148 |
| 男子服小売業 | 7 | 19 | 46 |
| 婦人・子供服小売業 | 19 | 42 | 418 |
| 靴・履物小売業 | 2 | 5 | x |
| その他の織物・衣服・身の回り品小売業 | 12 | 54 | x |
| 飲食料品小売業 | 121 | 1,074 | 14,248 |
| 各種食料品小売業 | 14 | 548 | 12,823 |
| 野菜・果実小売業 | 4 | 22 | - |
| 食肉小売業 | 5 | 24 | 457 |
| 鮮魚小売業 | 8 | 18 | 11 |
| 酒小売業 | 21 | 45 | 187 |
| 菓子・パン小売業 | 15 | 68 | 187 |
| その他の飲食料品小売業 | 54 | 349 | 582 |
| 機械器具小売業 | 59 | 307 | 2,367 |
| 自動車小売業 | 26 | 62 | 165 |
| 自転車小売業 | 3 | 5 | - |
| 機械器具小売業（自動車、自転車を除く） | 30 | 240 | 2,202 |
| その他の小売業 | 172 | 692 | 9,180 |
| 家具・建具・畳小売業 | 8 | 16 | 16 |
| じゅう器小売業 | 7 | 15 | 213 |
| 医薬品・化粧品小売業 | 48 | 243 | 3,182 |
| 農耕用品小売業 | 7 | 23 | 480 |
| 燃料小売業 | 31 | 108 | 2,337 |
| 書籍・文房具小売業 | 14 | 80 | 197 |
| スポーツ用品・がん具・娯楽用品・楽器小売業 | 10 | 33 | 262 |
| 写真機・時計・眼鏡小売業 | 14 | 26 | 316 |
| 他に分類されない小売業 | 33 | 148 | 2,176 |
| 無店舗小売業 | 14 | 53 | 1,397 |
| 通信販売・訪問販売小売業 | 12 | 50 | x |
| 自動販売機による小売業 | - | - | - |
| その他の無店舗小売業 | 2 | 3 | x |
| 合 計 | 559 | 3,696 | 105,917 |

令和3年経済センサス-活動調査（6月1日現在）

22 卸売・小売業別商店数、従業者数及び商品販売額（地区別）

| 地区名 | 卸 売 業 | | | 小 売 業 | | |
|-------|-------|-------------|-----------------|-------|-------------|-----------------|
| | 商店数 | 従業者数 (人) | 年間商品販売額 (万円) | 商店数 | 従業者数 (人) | 年間商品販売額 (万円) |
| 黒 江 | 6 | 17 | 31,162 | 11 | 23 | x |
| 船 尾 | 12 | 69 | 144,769 | 44 | 321 | 193,613 |
| 日 方 | 8 | 42 | 112,834 | 65 | 361 | 414,026 |
| 内 海 | 21 | 171 | 618,213 | 84 | 462 | 680,064 |
| 大 野 | 14 | 139 | 925,648 | 29 | 269 | 401,606 |
| 翼 | 8 | 34 | 59,674 | 29 | 226 | 412,795 |
| 亀 川 | 29 | 386 | 1,009,080 | 26 | 73 | 95,253 |
| 北 野 上 | x | x | x | 10 | 23 | 10,095 |
| 中 野 上 | 12 | 119 | 736,705 | 19 | 161 | 279,285 |
| 南 野 上 | 10 | 278 | 3,699,200 | 4 | 10 | x |
| 下 津 | 5 | 33 | 220,523 | 35 | 112 | 43,674 |
| 大 崎 | 8 | 38 | 62,235 | 35 | 150 | 212,670 |
| 塩 津 | x | x | x | 3 | 4 | x |
| 加 茂 | 9 | 72 | 64,095 | 19 | 74 | 84,790 |
| 仁 義 | x | x | x | - | - | - |
| 総 数 | 146 | 1,427 | 7,763,759 | 413 | 2,269 | 2,827,963 |

資料：令和3年経済センサス-活動調査 独自集計（6月1日現在）



海南駅周辺

(工 業)

23～24について、事業所数及び従業者数は、調査実施年の6月1日時点の数値であり、また、現金給与総額、原材料使用額等及び製造品出荷額等は、調査前年中の数値である。

23 工業の推移（従業者4人以上の事業所）

| 年 | 事業所数 | 規模別事業所数 | | |
|-------|------|---------|---------|--------|
| | | 4～29人 | 30～299人 | 300人以上 |
| 平成29年 | 155 | 125 | 29 | 1 |
| 30 | 150 | 122 | 27 | 1 |
| 令和元年 | 147 | 117 | 29 | 1 |
| 2 | 146 | 117 | 28 | 1 |
| (注) 3 | 127 | 95 | 31 | 1 |

(注) 令和3年経済センサス-活動調査の調査票情報に訂正が生じたことに伴い、令和3年の掲載情報について統計かいなん2022の掲載数値から変更が生じている。

24 産業分類別集計（従業者4人以上の事業所）

| 産 業 分 類 | 事 業 所 数 | 従 業 者 数 | | |
|--------------------|---------|---------------------------|------------|-------|
| | | 無期または 有期（1か月以上） 雇用者 | その他 雇用者 | 合 計 |
| 軽 工 業 | | | | |
| 食 料 品 | 7 | 141 | 19 | 160 |
| 飲料・たばこ・飼料 | 5 | 612 | 19 | 631 |
| 織 維 工 業 品 | 23 | 362 | 41 | 403 |
| 木材・木製品（家具を除く） | 3 | 22 | 6 | 28 |
| 家具・装備品 | 7 | 66 | 18 | 84 |
| パルプ・紙・紙加工品 | 3 | 15 | 7 | 22 |
| 印刷・同関連品 | 3 | 47 | 9 | 56 |
| プラスチック製品 | 24 | 418 | 72 | 490 |
| ゴ ム 製 品 | x | x | x | x |
| なめし革・同製品・毛皮 | 0 | - | - | - |
| 窯業・土石製品 | 4 | 26 | 16 | 42 |
| その他製造（漆器・ほうき・ブラシ等） | 19 | 192 | 52 | 244 |
| 重 工 業 | | | | |
| 化 学 工 業 製 品 | 4 | 303 | 15 | 318 |
| 石油製品・石炭製品 | 5 | 352 | 59 | 411 |
| 鉄 鋼 | 3 | 786 | 5 | 791 |
| 金 属 製 品 | 8 | 304 | 17 | 321 |
| 汎 用 機 械 | 0 | - | - | - |
| 生 産 用 機 械 | 3 | 70 | 8 | 78 |
| 電子部品・デバイス | x | x | x | x |
| 電 気 機 械 | x | x | x | x |
| 輸 送 用 機 械 | x | x | x | x |
| 合 計 | 127 | 3,977 | 382 | 4,359 |

※令和3年経済センサス-活動調査の調査票情報に訂正が生じたことに伴い、統計かいなん2022の掲載数値から変更が生じている。

| 従業者数 (人) | 現金給与 総額 (万円) | 原材料 使用額等 (万円) | 製造品 出荷額等 (万円) |
|-------------|--------------------|---------------------|---------------------|
| 4,359 | 1,746,878 | 13,740,033 | 23,552,796 |
| 4,303 | 1,716,573 | 15,583,043 | 23,762,461 |
| 4,345 | 1,787,543 | 17,136,985 | 24,801,384 |
| 4,525 | 1,818,666 | 16,357,508 | 24,197,938 |
| 4,359 | 1,805,298 | 13,249,192 | 20,461,146 |

資料：工業統計調査 和歌山県集計
令和3年経済センサス-活動調査 海南市独自集計

| 現金給与総額 (万円) | 原材料使用額等 (万円) | 製造品出荷額等 (万円) | | | 合計 |
|----------------|-----------------|--------------|-----------|----------|------------|
| | | 製造品出荷額 | 加工賃収入額 | その他の収入額等 | |
| 48,141 | 454,836 | 856,821 | 344 | 5,985 | 863,150 |
| 245,682 | 779,172 | 911,688 | 827,081 | 101,024 | 1,839,793 |
| 143,707 | 758,043 | 994,338 | 31,911 | 85,474 | 1,111,723 |
| 7,232 | 19,845 | 25,958 | 0 | 11,000 | 36,958 |
| 26,130 | 59,939 | 100,030 | 2,462 | 16,822 | 119,314 |
| 9,564 | 24,646 | 43,390 | 515 | 0 | 43,905 |
| 16,525 | 38,215 | 51,894 | 0 | 390 | 52,284 |
| 132,307 | 733,882 | 1,491,718 | 14,516 | 5,074 | 1,511,308 |
| x | x | x | x | x | x |
| - | - | - | - | - | - |
| 18,480 | 37,462 | 102,370 | - | - | 102,370 |
| 59,887 | 452,085 | 612,009 | 11,531 | 59,054 | 682,594 |
| 143,283 | 889,640 | 2,348,673 | - | - | 2,348,673 |
| 197,316 | 4,575,925 | 4,499,968 | 161,938 | 242,386 | 4,904,292 |
| 433,221 | 3,565,626 | 4,928,739 | 22,015 | 2,105 | 4,952,859 |
| 155,625 | 575,727 | 1,279,310 | 25,818 | - | 1,305,128 |
| - | - | - | - | - | - |
| 28,920 | 3,802 | 3,280 | 38,556 | - | 41,836 |
| x | x | x | x | x | x |
| x | x | x | x | x | x |
| x | x | x | x | x | x |
| 1,805,298 | 13,249,192 | 18,537,072 | 1,172,168 | 751,906 | 20,461,146 |

資料：令和3年経済センサス-活動調査 海南市独自集計