

4 福祉・医療

1 国民健康保険加入者数等

年 度	被保険者数	収 入 (千 円)			支 出 (千 円)		
		総 額	保険税	その他	総 額	保険給付費	その他
平成30年	12,762	6,449,936	1,167,546	5,282,390	6,342,788	4,076,810	2,265,978
令和元年	12,299	6,261,703	1,140,046	5,121,657	6,189,170	4,091,947	2,097,223
2	12,087	6,023,449	1,067,745	4,955,704	5,961,151	4,011,248	1,949,903
3	11,805	6,061,338	1,065,338	4,996,000	5,974,445	4,056,768	1,917,677
4	11,062	6,121,128	1,074,227	5,046,901	6,039,338	4,047,859	1,991,479

資料：保険年金課

2 国民年金加入者数

年 度	加入者総数	第1号被保険者	任意加入	第3号被保険者
平成30年	9,237	5,972	72	3,193
令和元年	8,858	5,741	71	3,046
2	8,588	5,611	77	2,900
3	8,342	5,483	83	2,776
4	7,953	5,226	101	2,626

資料：和歌山西年金事務所

3 国民年金受給権者数

種 別	平成30年度	令和元年度	令和2年度	令和3年度	令和4年度
旧法拋出制年金					
老 齡	674	373	294	248	197
障 害	33	26	25	23	20
母 子	-	-	-	-	-
遺 児	-	-	-	-	-
寡 婦	-	-	-	-	-
老齡福祉	1	-	-	-	-
基礎年金					
老齡基礎	16,872	16,925	16,958	17,021	16,964
障害基礎(拋出)	302	294	294	300	297
障害基礎(福祉)	614	611	608	612	612
遺族基礎	26	29	29	27	30
寡婦年金	9	9	11	10	9
合 計	18,531	18,267	18,219	18,241	18,129

資料：和歌山西年金事務所

4 福祉施設

(令和5年3月末現在)

	保育所・こども園	児童館	児童会館	ちびっ子広場	特別養護老人ホーム	養護老人ホーム
設置数	7	13	21	21	5	2
定 員	1,115	-	-	-	309	110

※民営施設を含む。

資料：子育て推進課・高齢介護課

5 生活保護

年 度	各年度末 被保護 実世帯数	各年度末 被保護 実人員数	人 員 保護率 (%)	扶 助 別 保 護 費 (各 年 度 中) (千円)									
				総額	生活	教育	住宅	医療	介護扶助	出産	生業	葬祭	施設 事務費
平成30年	373	434	8.6	710,733	203,242	888	82,968	373,206	16,951	-	495	2,597	30,386
令和元年	378	438	8.8	718,742	196,416	537	82,286	391,460	16,860	-	273	2,128	28,702
2	386	456	9.3	722,888	198,695	1,037	86,817	394,321	16,425	-	269	1,562	23,706
3	398	465	9.7	757,718	198,200	1,160	87,907	428,478	16,653	-	190	1,963	23,168
4	389	453	9.5	793,330	198,611	935	90,845	456,882	17,068	-	343	1,474	27,007

※人員保護率は、被保護人員の対人口1,000人当たりの数値

資料：社会福祉課

6 医療費助成制度

(重度心身障害者医療)

年 度	平均 対象者数	受診延べ 件数	助成総額 (千円)
平成30年	1,698	52,631	228,288
令和元年	1,639	51,928	223,177
2	1,578	48,599	204,747
3	1,547	48,508	198,515
4	1,539	48,773	194,350

資料：社会福祉課

(高齢者医療)

年 度	平均 対象者数	受診延べ 件数	助成総額 (千円)
平成30年	12	295	444
令和元年	10	205	648
2	7	190	214
3	4	70	52
4	2	29	20

資料：保険年金課

(子ども医療)

年 度	平均 対象者数	受診延べ 件数	助成総額 (千円)
平成30年	4,863	72,756	155,271
令和元年	4,740	74,693	164,262
2	4,613	58,216	125,258
3	4,485	63,061	139,166
4	4,387	65,626	146,449

資料：子育て推進課

(ひとり親家庭医療)

年 度	平均 対象者数	受診延べ 件数	助成総額 (千円)
平成30年	1,264	16,991	47,015
令和元年	1,245	18,049	50,643
2	1,147	14,848	43,101
3	1,099	14,923	40,346
4	1,027	14,544	39,744

資料：子育て推進課

7 医療施設

(医療施設数は各年10月1日現在)

(医療従事者数は各年12月末現在)

年	保健所数	医療施設				医療従事者	
		病院		診療所	歯科診療所	医師	歯科医師
		施設	病床				
平成30年	1	5	343	53	32	103	41
令和元年	1	5	343	54	30	…	…
2	1	5	343	52	30	102	41
3	1	5	343	53	31	…	…
4	1	5	343	53	31	…	…

資料：医療施設調査、医師・歯科医師・薬剤師統計

8 主要死因別死亡者数

年次	死亡者総数	悪性新生物	脳血管疾患	心疾患	肺炎及び気管支炎	腎不全	肝疾患及び肝硬変	糖尿病	高血圧性疾患	老衰	不慮の事故	自殺	その他
平成30年	806	187	57	140	75	14	10	4	3	116	17	9	174
令和元年	773	192	48	122	89	24	5	3	3	116	25	7	139
2	743	187	42	123	(注)52	21	6	4	1	120	22	4	(注)161
(注)3	740	161	43	123	59	15	8	5	4	109	23	6	184
4	840	196	41	135	52	19	3	3	2	142	33	7	207

※肺炎及び気管支炎には肺気腫、喘息を含む。

資料：人口動態統計

(注)統計かいなん2022で掲載していた令和2年の「肺炎及び気管支炎」及び「その他」、令和3年の全数値に誤りがあり、これを訂正している。

5 労働

1 一般職業紹介状況

年度	有効求職者	有効求人数	有効求人倍率	紹介件数	就職件数
平成30年	9,534	10,720	1.12	2,635	1,014
令和元年	10,105	10,356	1.02	2,503	972
2	10,849	8,962	0.83	2,036	768
3	9,689	10,817	1.12	2,057	766
4	10,023	11,834	1.18	2,008	791

※紀美野町を含む。

資料：海南公共職業安定所

2 雇用保険取扱状況

年度	離職票交付枚数	失業等給付（基本手当）			
		受給資格決定件数	初回受給者数	受給者実人員	支給金額（千円）
平成30年	1,198	591	466	2,035	224,624
令和元年	1,295	644	478	2,119	231,479
2	1,066	592	503	2,266	309,578
3	1,254	553	437	1,972	230,135
4	1,334	538	464	2,045	239,190

※紀美野町を含む。

資料：海南公共職業安定所

6 環 境

1 二酸化硫黄年度別平均濃度

二酸化硫黄：主として石油等の化石燃料の燃焼に伴い生成される大気汚染物質の1つ (単位：ppm)

測 定 局	平成30年度	令和元年度	令和2年度	令和3年度	令和4年度
日方小学校	0.002	0.001	0.001	0.001	0.001
内海小学校	0.001	0.000	0.000	0.000	0.000
黒江小学校	0.001	0.002	0.002	0.002	0.001
消防東出張所	0.001	0.000	0.000	0.000	0.000
加茂郷	0.001	0.001	0.001	0.001	0.001
加茂川小学校	0.001	0.001	0.001	0.001	0.001
下津港湾会館	0.002	0.002	0.002	0.001	0.001

※環境基準：1時間値の1日平均値が0.04ppm以下かつ1時間値が0.1ppm以下

資料：環境課

2 ごみの種類別排出量

(単位：t)

区 分	平成30年度	令和元年度	令和2年度	令和3年度	令和4年度
燃やせるごみ	15,555	15,075	14,500	13,998	13,765
埋立ごみ	1,137	1,068	985	886	719
粗大ごみ	1,471	1,026	1,047	1,021	961
資源ごみ※	1,700	1,710	1,815	1,828	1,765
合計(総排出量)	19,863	18,879	18,347	17,733	17,210

※資源ごみは、カン、ビン、一部のプラスチックごみ、古紙類、小型家電及び廃乾電池。

資料：環境課

3 汚水処理人口普及率

(単位：%)

区 分	平成30年度	令和元年度	令和2年度	令和3年度	令和4年度
全 国	91.4	91.7	92.1	92.6	92.9
和歌山県	65.1	66.0	67.6	68.4	69.4
海南市	37.6	39.7	41.8	44.1	46.5
〔内、浄化槽処理 人口普及率〕	〔37.6〕	〔39.7〕	〔41.8〕	〔44.1〕	〔46.5〕

※汚水処理人口普及率とは、区域内人口に対し、し尿や風呂・台所などの生活雑排水全てを処理している人口割合のこと。

資料：環境省



池崎山周辺

7 公 安

1 消防

年 次	消防従事者		消防車台数		ポンプ台数		救急車	
	消防職員	消防団員	消防本部	消防団	消防本部	消防団	台数	救急出動回数
平成30年	93	708	24	51	1	6	4	2,937
令和元年	93	703	24	51	1	6	4	2,986
2	92	701	24	51	1	6	4	2,663
3	90	697	24	51	1	6	4	2,834
4	88	696	24	51	1	6	4	3,107

※ポンプ台数は、消防車以外の可搬式ポンプ等をいう。(消防署のみ) 資料：消防本部総務課
 消防従事者、車両・ポンプ台数は翌年4月1日現在。救急出動回数は、各年中の数値。

2 火災

年 次	火災件数	焼失面積		罹 災			死傷者		損害概額 (万円)
		建物 (㎡)	山林原野 (a)	棟数	世帯数	人員	死者	負傷者	
平成30年	5	11	-	4	1	3	-	-	43
令和元年	6	155	-	4	3	8	-	1	3,421
2	10	550	-	16	10	25	1	4	(注) 1,751
3	8	370	2	7	5	18	-	2	(注) 2,296
4	9	219	-	8	6	8	-	1	1,099

※火災件数は、損害額を伴うものに限る。 資料：消防本部総務課
 (注)令和2年度及び3年度の「損害概額」について、統計かいなん2022で記載していた数値に誤りがあり、これを訂正している。

3 交通事故

年 次	発 生 件 数	死 者	傷 者
平成30年	93	1	114
令和元年	65	2	82
2	75	0	86
3	77	0	92
4	73	0	92

資料：和歌山県交通年鑑

4 犯罪

年 次	総 数			凶 悪 犯			窃 盗 犯			そ の 他		
	認知 件数	検挙 件数	検挙 人員	認知 件数	検挙 件数	検挙 人員	認知 件数	検挙 件数	検挙 人員	認知 件数	検挙 件数	検挙 人員
平成30年	192	111	86	2	2	2	113	61	44	77	48	40
令和元年	113	73	73	0	0	0	75	49	50	38	24	23
2	109	70	53	1	1	1	74	49	34	34	20	18
3	128	73	38	0	0	0	74	39	15	54	34	23
4	127	78	72	1	1	1	63	30	24	63	47	47

※海南警察署管内(紀美野町を含む)による。

資料：海南警察署

8 運輸・通信

1 車種別保有登録車両数

(各年度末における台数)

年 度	自 動 車										原動機付自転車
	総 数	乗 用 車		貨 物 車			バス	特殊自動車	軽自動車	その他	
		普通	小型	普通	小型	被けん引車					
平成29年	39,115	6,789	8,239	729	1,768	5	43	631	20,208	703	8,356
30	38,902	6,922	7,942	718	1,738	5	38	632	20,206	701	8,423
令和元年	38,807	7,057	7,646	709	1,734	7	38	623	20,271	722	8,178
2	38,790	7,188	7,453	710	1,750	2	37	617	20,286	747	7,920
3	38,641	7,247	7,173	714	1,750	5	35	627	20,318	772	7,654

※原動機付自転車とは125cc以下の二輪車をいう。

資料：和歌山県統計年鑑、税務課

※軽自動車とは126cc以上の二輪車、660cc以下の三輪車、四輪車をいう。

※その他とは250ccを超える小型二輪車、耕運機等の小型特殊自動車をいう。

2 自動車交通量（平日交通量）

(単位：台)

調査年度		平成27年度		令和3年度					
路 線	観測地点	自動車交通量 昼間12時間	自動車交通量 24時間	昼間12時間自動車交通量上下合計			24時間自動車交通量上下合計		
				小型車	大型車	合計	小型車	大型車	合計
阪 和 自動車道	和歌山南S～海南東	19,758	25,524	17,512	4,222	21,734	21,367	5,503	26,870
	海南東～海南	16,533	21,482	15,130	3,619	18,749	18,481	4,706	23,187
	海南～下津	23,515	30,695	21,305	3,668	24,973	26,266	4,827	31,093
	下津～有田	22,797	29,744	20,489	3,631	24,120	25,297	4,777	30,074
国道42号	冷 水	18,980	25,219	15,843	1,938	17,781	21,224	2,425	23,649
	船 尾	26,144	34,541	25,898	1,890	27,788	33,723	2,957	36,680
国道370号	日方(城山トンネル南)	5,610	7,237	7,984	504	8,488	9,853	842	10,695
	日方(海南駅前)	4,787	6,175	3,897	172	4,069	4,793	334	5,127
	大 野 中	13,208	16,642	17,081	1,205	18,286	21,735	2,220	23,955
	幡 川	10,120	12,761	14,689	671	15,360	17,846	839	18,685
	野 上 中	6,453	8,389	7,318	378	7,696	9,057	717	9,774
国道424号	上 谷	1,132	1,381	330	29	359	389	35	424
	原 野	7,390	9,607	6,527	615	7,142	8,158	912	9,070

資料：道路交通情勢調査

3 1日あたりのJR乗客数

(単位：人)

年 度	普 通 乗 車						定 期 乗 車					
	総数	黒江駅	海南駅	冷水浦駅	加茂郷駅	下津駅	総数	黒江駅	海南駅	冷水浦駅	加茂郷駅	下津駅
平成29年	1,540	303	955	25	155	102	5,310	2,260	2,010	85	602	353
30	1,526	308	950	26	143	99	5,149	2,249	1,945	71	565	319
令和元年	1,453	294	904	25	137	93	5,016	2,233	1,898	62	533	290
2	907	205	524	20	94	64	4,448	2,022	1,642	55	479	250
3	919	203	544	19	90	63	4,304	1,948	1,582	53	474	247

資料：和歌山県統計年鑑

4 通信

(各年3月31日現在)

年	電話加入者数	公衆電話个数
令和2年	7,811	68
3	7,283	66
4	7,375	61
5	6,695	55

資料：NTTビジネスソリューションズ(株)

9 観光

1 観光客の推移推計

年次	観光客総数(人)	うち宿泊客(人)	うち日帰客(人)
平成30年	1,347,447	5,870	1,341,577
令和元年	1,484,976	5,254	1,479,722
2	729,589	3,749	(注) 725,840
3	771,384	4,273	767,111
4	880,042	2,147	877,895

(注)令和2年度の「うち日帰客」について、統計かいなん2022で記載していた数値に誤りがあり、これを訂正している。


資料：和歌山県観光客動態調査報告書

10 水道

1 上水道

年度	給水人口	普及率 (%)	年間給水量 (m ³)	1人当たりの 1日平均給水量(m ³)
平成30年	49,929	98.2	5,655,374	0.310
令和元年	49,128	98.2	5,568,907	0.310
2	48,314	98.2	5,571,290	0.316
3	47,517	98.2	5,501,647	0.317
4	46,720	98.2	5,371,367	0.315

資料：水道部



亀池公園・双青閣

11 教育・文化

1 学校数・教員数・生徒数等

(各年5月1日現在)

年	高等学校			中学校			小学校			幼稚園			幼保連携型認定こども園		
	学校数	教員数	生徒数	学校数	教員数	生徒数	学校数	教員数	児童数	学校数	教員数	園児数	学校数	教員数	園児数
令和元年	2	94	842	7	111	1,029	13	197	2,113	9	44	291	2	61	418
2	2	95	779	7	111	1,013	13	199	2,048	9	43	273	2	53	436
3	2	92	732	7	114	1,000	13	201	1,971	9	45	246	2	59	447
4	2	86	701	7	110	976	12	200 ^(注)	1,970	8	45	213	2	71	457
5	2	72	653	7	112	943	12	203	1,931	8	42	187	2	73	432

※教員学校数には、高等学校は定時制、小学校は分校、幼稚園は私立も含む。数は本務者のみ。

(注)令和4年度の「小学校 児童数」について、統計かいない2022で記載していた数値に誤りがあり、これを訂正している。

資料：学校基本調査

2 学年・歳児別の生徒数等

資料は「学校基本調査」で、各年5月1日時点の数値である。

(小学校)

年度	総数			学年					
	計	男	女	1年	2年	3年	4年	5年	6年
令和元年	2,113	1,062	1,051	350	337	341	336	379	370
2	2,048	1,006	1,042	312	344	337	340	337	378
3	1,971	975	996	304	310	345	339	339	334
4	1,970	980	990	331	307	312	343	339	338
5	1,931	972	959	297	328	304	315	346	341

(中学校)

年度	総数			学年		
	計	男	女	1年	2年	3年
令和元年	1,029	542	487	328	343	358
2	1,013	534	479	339	328	346
3	1,000	516	484	338	333	329
4	976	498	478	304	338	334
5	943	478	465	305	303	335

(幼稚園)

年度	総数			歳児		
	計	男	女	3歳	4歳	5歳
令和元年	291	139	152	87	105	99
2	273	137	136	75	94	104
3	246	132	114	72	77	97
4	213	110	103	49	79	85
5	187	90	97	50	53	84

(幼保連携型認定こども園)

年度	総数			歳児					
	計	男	女	0歳	1歳	2歳	3歳	4歳	5歳
令和元年	418	220	198	6	42	53	116	99	102
2	436	227	209	12	44	57	113	111	99
3	447	242	205	7	47	65	110	106	112
4	457	256	201	15	41	70	111	110	110
5	432	223	209	9	40	61	109	104	109

3 中学校卒業後の状況

卒業年	卒業生数	高等学校等 進学者	専修学校 (高等課程) 進学者	専修学校 (一般課程)等 入学者	公共職業 能力開発 施設等入学者	就職者等	左記 以外
令和元年	412	411	1	-	-	-	-
2	386	383	-	-	-	-	3
3	357	356	-	-	-	1	-
4	346	345	-	-	-	1	-
5	330	329	1	-	-	-	-

資料：学校基本調査

4 文化財

(国指定文化財)

国宝：建造物

名 称	所在地(所有者(管理者))	員数	時代	指定年月日
長保寺大門	下津町上(長保寺)	1棟	室町	昭28.3.31
長保寺本堂	下津町上(長保寺)	1棟	鎌倉	昭28.3.31
長保寺多宝塔	下津町上(長保寺)	1基	鎌倉	昭28.3.31
善福院釈迦堂	下津町梅田(善福院)	1棟	鎌倉	昭28.3.31

資料：教育委員会生涯学習課

重要文化財：建造物

名 称	所在地(所有者(管理者))	員数	時代	指定年月日
長保寺鎮守堂	下津町上(長保寺)	1棟	鎌倉	大3.4.17
三郷八幡神社本殿	下津町黒田(三郷八幡神社)	1棟	室町	昭19.9.5
地蔵峰寺本堂	下津町橋本(地蔵峰寺)	1棟	室町	昭49.5.21
福勝寺(本堂・求聞持堂)	下津町橋本(福勝寺)	2棟	室町・江戸	平3.5.31
琴ノ浦温山荘(主屋・浜座敷・茶室)	船尾((公財)琴ノ浦温山荘園)	3棟	大正	平22.6.29

資料：教育委員会生涯学習課

重要文化財：美術工芸品

区分	名 称	所在地(所有者(管理者))	員数	時代	指定年月日
彫刻	石造地蔵菩薩坐像	下津町橋本(地蔵峰寺)	1軀	鎌倉	大6.4.5
	木造千手観音坐像	別所(願成寺)	1軀	鎌倉	昭14.9.8
書籍・典籍	紙本墨書伏見天皇宸翰唯識三十頌	下津町塩津(極楽寺)	1帖	鎌倉	昭15.5.30

資料：教育委員会生涯学習課

国指定記念物

区分	名 称	所在地(所有者(管理者))	指定年月日
史跡	和歌山藩主徳川家墓所	下津町上(長保寺)	昭56.5.28
名勝	琴ノ浦温山荘庭園	船尾((公財)琴ノ浦温山荘園)	平22.2.22
史跡	熊野参詣道 紀伊路 (藤白坂・藤白王子跡・藤代塔下王子跡・一壺王子跡)	藤白・下津町橋本・下津町市坪 (海南市・藤白神社・地蔵峰寺・山路王子神社)	平27.10.7

資料：教育委員会生涯学習課

(県指定文化財)

有形文化財：建造物

名 称	所在地 (所有者 (管理者))	員数	時代	指定年月日
石造宝篋印塔	下津町橋本 (地蔵峰寺)	1基	鎌倉	昭44.7.14
長保寺客殿	下津町上 (長保寺)	1棟	江戸	昭45.5.25
紀州藩霊殿	下津町上 (長保寺)	1棟	江戸	昭45.5.25
且来八幡神社本殿	且来 (且来八幡神社)	1棟	桃山	昭52.3.16
藤白神社本殿	藤白 (藤白神社)	1棟	江戸	平9.4.23

資料：教育委員会生涯学習課

有形文化財：美術工芸品

区分	名 称	所在地 (所有者 (管理者))	員数	時代	指定年月日
彫刻	木造薬師如来坐像	下津町上 (東光寺)	1軀	平安	昭34.8.18
	木造釈迦如来坐像	下津町梅田 (善福院)	1軀	平安	昭36.4.18
	木造十一面観音菩薩立像	東畑 (円満寺)	1軀	平安	昭40.4.14
	木造阿弥陀如来坐像	下津町上 (長保寺)	1軀	平安	昭45.5.25
	木造僧形坐像 (頂相)	下津町梅田 (善福院)	1軀	南北朝	昭48.5.16
	木造天部立像	下津町上 (東光寺)	4軀	平安	平4.4.15
	木造金剛力士立像	下津町上 (長保寺)	2軀	鎌倉	平11.7.9
	木造熊野三所権現本地仏坐像	藤白 (藤白神社)	3軀	平安	平17.5.31
	木造十一面観音立像	藤白 (藤白神社)	1軀	平安	平17.5.31
	塑像薬師如来坐像	幡川 (禅林寺)	1軀	奈良	平19.6.12
書籍・典籍	禅林寺文書	幡川 (禅林寺)	一括	鎌倉～桃山	昭38.3.26
	願成寺文書	別所 (願成寺)、重根	60点	平安～室町	昭44.7.14

資料：教育委員会生涯学習課

記念物

区分	名 称	所在地 (所有者 (管理者))	指定年月日
史跡	室山古墳	黒江 (中言神社)	昭33.4.1
	祓戸王子跡	鳥居 (藤白神社)	昭33.4.1
	松代王子跡	大野中 (春日神社)	昭33.4.1
	所阪王子跡	下津町橋本 (橋本神社)	昭33.4.1
	明秀上人廟所	下津町曾根田 (竹園社)	昭46.3.22
	女良古墳	下津町大崎	昭48.5.16
	松坂王子跡	且来	昭49.4.9
	橋本王子跡	下津町橋本 (阿弥陀寺)	昭49.4.9
	福勝寺境内 (熊野参詣道 紀伊路)	下津町橋本 (福勝寺)	平24.7.20
天然記念物	長保寺の林叢	下津町上 (長保寺)	昭46.3.22
	蛭子神社の社叢	下津町塩津 (蛭子神社)	昭46.3.22

資料：教育委員会生涯学習課

有形民俗文化財

名 称	所在地（所有者）	員数	指定年月日
伊勢部柿本神社廻船資料 馬・石燈籠	日方(伊勢部柿本神社)	2対8面	昭42. 4. 14

資料：教育委員会生涯学習課

無形民俗文化財

名 称	所在地（所有者）	指定年月日
藤白の獅子舞	藤白(藤白の獅子舞保存会)	昭41. 4. 12
塩津のいな踊	下津町塩津（塩津のいな踊保存会）	昭42. 4. 14
大窪の笠踊り	下津町大窪（大窪の笠踊り保存会）	昭49. 4. 9
山路王子神社の奉納花相撲 (泣き相撲)	下津町市坪（山路王子神社泣き相撲保存会）	昭49. 12. 9
山路王子神社の獅子舞	下津町市坪（山路王子神社獅子舞保存会）	昭49. 12. 9
立神の雨乞踊り	下津町引尾（立神の雨乞踊保存会）	昭63. 4. 20

資料：教育委員会生涯学習課

(市指定文化財)

有形文化財：建造物

名 称	所在地（所有者（管理者））	員数	時代	指定年月日
石造宝篋印塔	下津町上（東光寺）	2基	室町	昭48.11.3
石造板碑	下津町上（東光寺）	3基	室町	昭48.11.3
自然石板碑	下津町橋本（福勝寺）	1基	室町	昭48.11.3
石造五輪塔	下津町橋本（福勝寺）	1基	室町	昭48.11.3
石造粟島神社神橋	下津町方（粟島神社）	1基	江戸	昭50.11.3
石造六斎念仏供養塔	下津町上	1基	室町	昭54.11.3
禪定寺本堂	下津町方（禪定寺）	1棟	江戸	平8.11.3

資料：教育委員会生涯学習課

有形文化財：美術工芸品

区分	名 称	所在地（所有者（管理者））	員数	時代	指定年月日
絵画	紙本著色八幡神社縁起絵巻	下津町丁（三郷八幡神社）	2巻	江戸	昭54.11.3
	絹本著色阿弥陀如来像(方便法身像)附 紙本墨書蓮如上人筆方便法身像裏書	冷水(了賢寺)	1幅 1幅	※一	平10.7.1
彫刻	木造阿弥陀如来坐像	下津町下津（阿弥陀寺）	1軀	鎌倉	昭45.11.3
	木造薬師如来坐像	下津町下津（阿弥陀寺）	1軀	鎌倉	昭45.11.3
	木造聖徳太子立像	下津町小畑（金剛正寺）	1軀	室町	昭45.11.3
	木造普賢菩薩坐像	下津町上（長保寺）	2軀	平安	昭45.11.3
	木造文殊菩薩坐像				
	木造阿弥陀如来坐像	下津町上（長保寺）	1軀	平安	昭45.11.3
	木造十一面観音立像	下津町上（東光寺）	1軀	鎌倉	昭45.11.3
	木造観音菩薩立像	下津町小原（明秀寺）	1軀	平安後期	昭45.11.3
	木造釈迦如来坐像	下津町大窪（地藏寺）	1軀	鎌倉	昭45.11.3
	木造釈迦如来坐像	下津町梅田（善福院）	1軀	鎌倉初期	昭45.11.3
	木造観音菩薩立像	下津町曾根田（竹園社）	2軀	鎌倉	昭45.11.3
	木造勢至菩薩立像				
	木造菩薩形頭部	下津町百垣内（薬師堂）	1軀	鎌倉	昭48.11.3
	石造地藏菩薩立像	下津町曾根田（大師堂）	1軀	鎌倉	昭48.11.3
	木造聖観音坐像	且来(松尾寺)	1軀	※一	昭50.11.25
	木造不動明王立像及び二童子	下津町梅田（善福院）	3軀	室町初期	昭54.11.3
	木造阿弥陀如来坐像	下津町上（東光寺）	1軀	平安	昭56.11.3
木造薬師如来立像	下津町梅田（善福院）	1軀	平安後期	昭60.11.3	
木造阿弥陀如来坐像	別院(安養寺)	1軀	※一	平10.7.1	
木造阿弥陀如来立像	下津町橋本（阿弥陀寺）	1軀	平安後期	平15.11.3	

書籍・典籍	紙本墨書蓮如上人筆正信偈抜書	冷水(了賢寺)	1幅	※一	平10.7.1
古文書	九鬼家文書	下津町塩津	1括	江戸	昭45.11.3
	中尾家文書	下津町小松原	9通	南北朝～江戸	昭45.11.3
	長保寺文書	下津町上(長保寺)	1括	江戸	昭48.11.3
	顕如文書	下津町大窪(徳願寺)	1通	安土・山	昭48.11.3
	地蔵峰寺文書	下津町橋本(地蔵峰寺)	1括	鎌倉～江戸	昭48.11.3
	顕如文書	下津町引尾(浄善寺)	1通	安土・山	昭48.11.3
	亀井家文書	重根	一括	中世～近世	平11.7.1
工芸品	石造経櫃	下津町上(福蔵院)	1合	江戸	昭55.11.3
考古資料	文字入燈瓦	下津町梅田(善福院)	2枚	鎌倉	昭48.11.3
歴史資料	橋本王子社棟札	下津町橋本(橋本神社)	1枚	室町	昭45.11.3
	加茂神社棟札	下津町下(加茂神社)	1枚	室町	昭45.11.3
	方便法身像及び裏書	下津町鯉川(正光寺)	1幅	室町	昭48.11.3
	鈴木家光明本尊及び裏書	下津町丸田	1幅	室町	昭48.11.3
	方便法身像及び裏書	下津町橋本(浄満寺)	1幅	室町	昭48.11.3
	方便法身像及び裏書	下津町引尾(浄善寺)	1幅	室町	昭48.11.3
	長保寺絵図面(廟所絵図)	下津町上(長保寺)	1枚	江戸	昭55.11.3
	鰐口	下津町橋本(阿弥陀寺)	1口	江戸	昭56.11.3

※一は、時代が確定されていない。

資料：教育委員会生涯学習課

無形民俗文化財

名 称	所在地(所有者)	指定年月日
つつてん踊り	黒江(黒江つつてん踊り保存会)	昭46.10.18
加茂神社獅子舞	下津町下(加茂神社)	昭48.11.3
亀の川念仏踊り	次ヶ谷(亀の川念仏踊り保存会)	昭58.10.17
大窪地蔵寺 大川流双盤念仏	下津町大窪(地蔵寺)	平12.11.3

資料：教育委員会生涯学習課

記念物

区分	名 称	所在地(所有者(管理者))	指定年月日
史跡	石造恵尊供養五輪塔・石造恵尊供養地蔵菩薩立像	下津町上(福蔵院)	昭48.11.3
	菩提房王子跡	大野中	昭49.6.6
	石造徳本上人名号碑	下津町塩津(極楽寺)	昭56.11.3
	御所の芝	下津町橋本(地蔵峰寺)	平元.11.3
	大野城趾	大野中(春日神社)	平9.8.1
名勝	裏見の滝	下津町橋本(福勝寺)	昭56.11.3
	立神神社の立巖	下津町引尾(立神神社)	昭56.11.3
天然記念物	タチバナ(橘)	下津町橋本	昭56.11.3
	イブキの老樹	下津町下	昭56.11.3
	オガタマの木	下津町引尾(立神神社)	昭56.11.3
	春日の森	大野中(春日神社)	平9.8.1
	藤白神社のクスノキ群	藤白(藤白神社)	平10.7.1
	千種神社のクスノキ	重根(千種神社)	平10.7.1

資料：教育委員会生涯学習課

(国登録有形文化財)

名 称	所 在	員数	建設年代	登録年月日
尾崎林太郎家住宅主屋	黒江	1棟	大正中期	平13.10.12
尾崎林太郎家住宅座敷	黒江	1棟	江戸中期/ 大正中期改 造	平13.10.12
尾崎林太郎家住宅三階蔵	黒江	1棟	大正13年	平13.10.12
尾崎林太郎家住宅前蔵	黒江	1棟	大正13 年頃	平13.10.12
池庄漆器店主屋	黒江	1棟	江戸後期	平13.10.12
双青閣	阪井	1棟	大正9年/ 昭和43年移 築	平16.11.8
山本勝之助商店事務所	阪井	1棟	大正中期	平19.10.2
山本勝之助商店店蔵一	阪井	1棟	大正中期	平19.10.2
山本勝之助商店店蔵二	阪井	1棟	大正中期	平19.10.2
山本勝之助商店店蔵三	阪井	1棟	大正中期	平19.10.2
山本家住宅主屋	阪井	1棟	江戸末期/ 明治39年増 築	平19.10.2
山本家住宅内蔵一	阪井	1棟	大正12年	平19.10.2
山本家住宅内蔵二	阪井	1棟	大正中期	平19.10.2
山本家住宅隠居所	阪井	1棟	昭和12年	平19.10.2
山本家住宅赤倉	阪井	1棟	昭和12年	平19.10.2
山本家住宅門	阪井	1棟	明治39 年頃	平19.10.2
山本家住宅石塀	阪井	1棟	明治39 年頃	平19.10.2
中野家住宅主屋	七山	1棟	明治前期	平25.6.21
畑田家住宅主屋	船尾	1棟	昭和4 年頃	平31.3.29
畑田家住宅門及び塀	船尾	1棟	昭和4 年頃	平31.3.29
田島漆店旧工場玄関棟	船尾	1棟	昭和28年	令元.12.5
田島漆店旧工場食堂	船尾	1棟	昭和9年	令元.12.5
田島漆店旧工場商品蔵	船尾	1棟	大正11年	令元.12.5
田島漆店旧工場新蔵	船尾	1棟	昭和9年	令元.12.5
田島漆店旧工場詰場	船尾	1棟	昭和2 年	令元.12.5
一木旅館本館	下津町上	1棟	江戸末 期	令4.6.29
一木旅館玄関棟	下津町上	1棟	昭和12 年頃	令4.6.29
一木旅館旧館	下津町上	1棟	明治後期/ 昭和12年移 築	令4.6.29
一木旅館新館	下津町上	1棟	昭和前 期	令4.6.29
一木旅館門及び塀	下津町上	1棟	昭和12年頃	令4.6.29

資料：教育委員会生涯学習課

12 選挙

1 選挙の投票状況

海南市

選挙名	執行日	当日確定有権者数	投票率(%)
市長	平成17年 4月24日	-	無投票
	平成21年 4月19日	-	無投票
	平成25年 4月21日	-	無投票
	平成29年 4月16日	-	無投票
	令和3年 4月11日	-	無投票
市議会議員 (補欠)	平成18年 4月23日	49,200	73.0
	平成21年 4月19日	47,894	29.2
	平成22年 4月25日	47,413	65.4
	平成26年 4月27日	45,578	60.3
	平成30年 4月22日	44,278	55.3
	令和3年 4月11日	42,587	31.3
	令和4年 4月24日	41,923	52.3
県知事	平成18年12月17日	49,110	36.1
	平成22年11月28日	47,271	43.3
	平成26年11月30日	45,453	41.4
	平成30年11月25日	44,176	38.4
	令和4年11月27日	41,797	37.3
県議会議員	平成19年 4月 8日	-	無投票
	平成23年 4月10日	-	無投票
	平成27年 4月12日	45,035	49.9
	平成31年 4月 7日	43,839	51.9
衆議院議員	平成17年 9月11日	49,783	70.5
	平成21年 8月30日	48,156	71.2
	平成24年12月16日	46,632	63.0
	平成26年12月14日	45,763	52.7
	平成29年10月22日	45,077	52.6
	令和3年10月31日	42,649	56.5
参議院議員	平成19年 7月29日	49,157	60.5
	平成22年 7月11日	47,742	57.6
	平成25年 7月21日	46,409	55.4
	平成28年 7月10日	45,777	55.8
	令和元年 7月21日	44,102	49.9
	令和4年 7月10日	42,282	50.2

旧海南市

選挙名	執行日	当日確定有権者数	投票率(%)
市長	平成14年 4月 7日	-	無投票
市議会議員	平成15年 4月27日	37,848	70.5
県知事	平成16年 8月 8日	37,950	33.7
県議会議員	平成15年 4月13日	38,098	63.0
衆議院議員	平成15年11月 9日	38,209	64.8
参議院議員	平成16年 7月11日	38,107	58.1

旧下津町

選挙名	執行日	当日確定有権者数	投票率(%)
町長	平成13年 4月22日	-	無投票
町議会議員	平成15年 4月27日	12,110	80.7
県知事	平成16年 8月 8日	12,088	44.5
県議会議員	平成15年 4月13日	-	無投票
衆議院議員	平成15年11月 9日	12,169	69.0
参議院議員	平成16年 7月11日	12,119	62.8

資料：選挙管理委員会

2 投票区別選挙人名簿登録者数

(単位：人)

投票区	町内名(字名)	令和5年12月1日現在		
		男	女	計
1	船尾東、船尾中、西船尾、琴ノ浦、集橋、河内浜、築港	713	828	1,541
2	西ノ浜、天王、南ノ浜、居村、船尾口、汐見、荒浜、昭成、東浜西、東浜中、池崎通(1、2)、北三、北四、北五、黒牛、宮ノ坂、元屋敷、市場	465	601	1,066
3	室山、北一、北二	459	581	1,040
4	東浜東、東浜北、里二、奥ノ丁、御門、池ノ丁、池崎通(3、4)	364	432	796
5	東浜南、井松原、今市一、今市二、新浜、里一、南一、南二、改良住宅、大須賀、中須賀	811	984	1,795
6	千原、東雲、新生、共栄、神田、上芦原、下芦原、井引、朝日、日方東、和太、井田西(井田、大野中番地)	875	1,079	1,954
7	東出、井田東、井田西(名高番地)、西南、サニータウン	979	1,156	2,135
8	蓬莱、糺、船津北(船津浜除く)、船津南(船津浜除く)、日限、藤白北	682	835	1,517
9	宮ノ浜、築地、藤白南、船津北(船津浜)、船津南(船津浜)	377	448	825
10	冷水一、冷水二、冷水三	154	180	334
11	中ノ丁、東ノ丁、上ノ丁、薬師谷、布片目	1,156	1,383	2,539
12	下村、岡大谷、赤坂公園台、阪東、岡大谷団地、ニュー大谷団地	1,016	1,142	2,158
13	宮橋、伏山、田津原、田津原団地、椎原、たつべパークランド	769	880	1,649
14	上別所、中別所、下別所、扱沢	52	80	132
15	東畑北部、東畑南部	34	45	79
16	竜部平木、池ノ内、野添、阪井住宅、有原、下大西、北山、下河原	478	542	1,020
17	岡村、南出、倉垣内北、倉垣内南、下垣内、山崎、山床、中川、京出、横山、山崎団地、漆器団地	908	957	1,865
18	門田、野田東、野田西、且来下垣内、北山、久保田、山出、矢口、県営あつそ団地、北赤坂台	879	1,008	1,887
19	辻堂、南中村、北中村、向出、滝ヶ谷	373	426	799
20	西村、楯初、東村、北青谷、南青谷、小野田グリーンランド、小野田団地、つつじヶ丘、白寿荘	689	770	1,459
21	別院、野尻	144	186	330
22	孟子、高津	183	245	428
23	七山一、天美苑、七山団地、七山二	322	402	724
24	下津野、原野	245	274	519
25	溝ノ口、棕木、野上中	595	667	1,262
26	上大西、亀池団地、道場山、浄光寺原、高畑、新道、木津団地、木津、南風園、沖野々	699	753	1,452
27	野上新	130	156	286
28	九品寺	106	140	246
29	浄光寺原団地、次ヶ谷	113	107	220
30	ひや水、上谷、太陽の丘、赤沼、海老谷	111	114	225
31	西	122	147	269
32	新田	187	212	399
33	鰯川	54	63	117
34	東	257	323	580
35	上、小原	572	627	1,199
36	小畑	90	97	187
37	加茂郷、丸田、黒田、丁	727	809	1,536
38	方北、方南、女良	517	572	1,089
39	大崎	159	201	360
40	戸坂	57	70	127
41	塩津	184	225	409
42	小南、梅田、下	351	420	771
43	小松原、青枝、中	371	410	781
44	橋本、曾根田	204	236	440
45	大窪、沓掛、市坪	187	227	414
46	笠畑、興、上出、下出、松尾、土井原、百垣内	214	235	449
	合計	19,134	22,275	41,409

資料：選挙管理委員会

13 行財政

1 一般職員の状況

(各年4月1日現在)

	単位	平成30年	令和元年	令和2年	令和3年	令和4年
職員数 (公営企業含む全数) (会計年度任用職員は除く)	(人)	727	722	729	745	740
職員数 (一般行政職)	(人)	287	287	284	300	300
1人あたりの 平均給料月額 (一般行政職)	(円)	323,527	322,870	325,387	319,581	318,812
ラスパイレス指数(※)	—	95.8	95.5	95.7	94.7	94.4

(※) 一般行政職における国家公務員の給与水準を100とした場合の地方公務員の給与水準を示す指数。

資料：人事行政の運営等の状況の公表

2 普通会計の状況

	単位	平成30年度	令和元年度	令和2年度	令和3年度
歳入総額		23,858,873	26,040,517	31,121,887	26,961,912
歳出総額		23,489,935	25,501,247	30,393,869	25,991,995
歳入歳出差引		368,938	539,270	728,018	969,917
実質単年度収支	(千円)	423,466	▲ 189,823	▲ 239,903	485,546
地方債現在高		32,725,373	33,829,743	34,155,519	33,989,392
基準財政収入額		6,207,183	6,123,058	6,317,025	6,079,578
基準財政需要額		11,017,175	11,093,895	11,617,909	12,075,818
財政力指数(※1)	—	0.56	0.56	0.55	0.53
経常収支比率(※2)		97.1	98.6	99.5	95.0
実質公債費比率(※3)	(%)	6.4	6.3	4.1	7.3
将来負担比率(※4)		79.4	88.0	85.4	74.1

資料：海南市財政状況資料集

(※1) 財政力指数

地方公共団体の財政力を示す指数で、基準財政収入額（市税など自前の収入の見込み額）を基準財政需要額（標準的な行政運営に必要な経費）で除して得た数値の過去3年間の平均値。財政力指数が高いほど、財源に余裕があるといえる。

(※2) 経常収支比率

経常的経費（人件費、扶助費、公債費など毎年度経常的に支出される経費）の、経常的収入（市税や交付税などの毎年度経常的に収入される財源）に対する割合。100%に近いほど、財政が硬直化している状態といえる。

(※3) 実質公債費比率

地方公共団体の財政規模に対し、地方公共団体の借入金（地方債）の返済額（公債費）が占める割合。早期健全化基準は25%以上、財政再生基準は35%以上とされている。

(※4) 将来負担比率

地方公共団体の財政規模に対し、地方公共団体の借入金（地方債）など現在抱えている負債の大きさが占める割合。早期健全化基準は市区町村で350%以上とされている。

3 決算額

千円未満の数字は、歳入では切り捨て、歳出では切り上げているため、合計が一致しないことがある。

(1) 一般会計（歳入）

(単位：千円)

	平成30年度	令和元年度	令和2年度	令和3年度	令和4年度
市税	6,960,351	6,994,554	6,770,040	6,767,270	6,778,788
地方譲与税	204,031	210,586	189,310	190,425	203,301
利子割交付金	19,282	8,666	8,436	6,516	3,218
配当割交付金	33,822	40,136	32,882	52,210	45,835
株式等譲渡所得割交付金	28,124	21,034	37,216	58,179	32,611
法人事業税交付金	—	—	43,699	78,017	89,948
地方消費税交付金	947,469	899,699	1,095,339	1,181,032	1,197,353
ゴルフ場利用税交付金	3,595	3,405	2,554	2,612	2,657
自動車取得税交付金	41,975	23,287	—	—	—
環境性能割交付金	—	6,401	12,735	11,673	13,311
地方特例交付金	32,417	137,387	45,591	80,072	44,204
地方交付税	5,947,184	6,075,898	6,332,533	6,998,707	6,982,970
交通安全対策特別交付金	4,250	4,089	4,205	4,007	3,908
分担金及び負担金	154,317	122,241	83,976	92,229	95,943
使用料及び手数料	317,426	309,011	289,098	296,092	293,507
国庫支出金	3,025,009	3,876,310	9,242,575	5,051,618	4,655,511
県支出金	1,639,687	1,715,174	1,693,519	1,674,175	1,617,045
財産収入	74,034	105,855	125,075	90,238	109,249
寄附金	144,041	244,534	437,142	556,654	753,551
繰入金	858,908	656,199	451,952	29,854	26,365
繰越金	525,208	327,626	416,038	512,391	660,027
諸収入	491,613	623,388	700,450	555,223	572,138
市債	2,561,600	3,787,400	3,233,700	2,825,300	2,823,900
歳入合計	24,014,347	26,192,887	31,248,069	27,114,497	27,005,345

資料：歳入歳出決算書

(2) 一般会計（歳出）

(単位：千円)

	平成30年度	令和元年度	令和2年度	令和3年度	令和4年度
議会費	263,328	248,573	225,298	247,715	230,384
総務費	2,554,643	2,385,585	2,572,009	2,503,329	2,487,262
民生費	7,902,704	8,233,533	13,320,203	9,273,556	8,872,870
衛生費	2,617,135	2,728,607	2,894,633	2,882,424	2,632,282
農林水産業費	751,767	838,220	1,171,248	942,558	1,632,658
商工費	167,710	346,776	781,139	535,833	866,825
土木費	1,888,239	2,036,862	2,393,131	3,158,724	2,994,181
消防費	952,917	1,003,916	1,013,250	935,363	922,885
教育費	2,479,968	4,747,264	2,882,030	2,365,773	2,130,312
災害復旧費	282,105	46,504	28,245	6,198	0
公債費	3,616,212	2,871,015	3,074,497	3,133,003	3,257,590
歳出合計	23,476,722	25,486,849	30,335,679	25,984,470	26,027,244

資料：歳入歳出決算書

(3) 特別会計（歳入）

（単位：千円）

	平成30年度	令和元年度	令和2年度	令和3年度	令和4年度
国民健康保険 特別会計	6,449,936	6,261,703	6,023,449	6,061,338	6,121,128
後期高齢者医療 特別会計	1,597,059	1,611,180	1,711,338	1,723,870	1,733,008
介護保険特別会計	6,877,852	7,016,891	6,948,436	6,934,952	6,653,140
地域排水処理事業 特別会計	18,428	19,018	16,726	—	—
赤坂地区排水処理事業 特別会計	—	—	—	15,684	17,344
つつじヶ丘地区 排水処理事業 特別会計	—	—	—	—	55,211
同和対策住宅 資金貸付事業 特別会計	9,585	6,302	6,165	4,852	11,058
港湾施設事業 特別会計	23,461	24,702	18,878	20,108	20,859

資料：歳入歳出決算書

(4) 特別会計（歳出）

（単位：千円）

	平成30年度	令和元年度	令和2年度	令和3年度	令和4年度
国民健康保険 特別会計	6,342,789	6,189,170	5,961,151	5,974,445	6,039,339
後期高齢者医療 特別会計	1,580,694	1,608,981	1,707,072	1,721,192	1,732,167
介護保険特別会計	6,498,365	6,714,108	6,519,235	6,815,648	6,482,331
地域排水処理事業 特別会計	17,730	18,140	15,799	—	—
赤坂地区排水処理事業 特別会計	—	—	—	13,350	17,048
つつじヶ丘地区 排水処理事業 特別会計	—	—	—	—	53,141
同和対策住宅 資金貸付事業 特別会計	178,973	173,951	171,466	167,298	163,063
港湾施設事業 特別会計	12,284	19,408	11,645	12,315	11,772

資料：歳入歳出決算書

市 の 変 遷

年 次	内 容
平成17年（2005）	海南市と海草郡下津町が合併して、新たな海南市となる

年 次	旧海南市	旧下津町
明治22年（1889）	町村制施行により村・浦が合併され、黒江村、日方村、内海村、大野村、巽村、亀川村、北野上村、中野上村、南野上村となる	町村制施行により村・浦が合併され、仁義村、加茂村、塩津村、大崎村、浜中村となる
明治29年（1896）	海草郡黒江村、日方村が町制を施行し、それぞれ、海草郡黒江町、日方町となる	
大正10年（1921）	海草郡内海村が町制を施行し、内海町となる	
昭和9年（1934）	海草郡黒江町、日方町、内海町、大野村が合併し全国第125番目の市となる海南市ができる	
昭和13年（1938）		海草郡浜中村が町制を施行し、下津町となる
昭和28年（1953）		海草郡大崎村が町制を施行し、大崎町となる
昭和30年（1955）	海草郡巽村、亀川村、北野上村、中野上村、南野上村が海南市へ編入	海草郡仁義村、加茂村、塩津村、大崎町、下津町が合併し、新たな下津町となる

参 考 表

1 県下の主要指標

	国勢調査 (令和2年10月1日現在)		
	人口	世帯数	1世帯当たり人口
全国	126,146,099	55,830,154	2.26
和歌山県	922,584	394,483	2.34
和歌山市	356,729	157,666	2.26
海南市	48,369	20,088	(注) 2.41
橋本市	60,818	24,028	2.53
有田市	26,538	10,270	2.58
御坊市	23,481	10,123	2.32
田辺市	69,870	31,215	2.24
新宮市	27,171	13,123	2.07
紀の川市	58,816	23,351	2.52
岩出市	53,967	21,999	2.45
紀美野町	8,256	3,474	2.38

(注)海南市の「1世帯当たり人口」について、統計かいなん2022で記載していた数値に誤りがあり、これを訂正している。

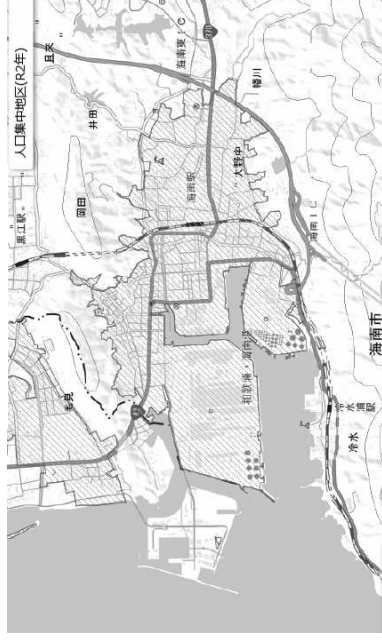
		経済センサス - 活動調査 (令和3年6月1日現在)		
面積 (km ²)	人口密度 (1km ² 当たり)	事業所数	【商店数】 卸売業・小売業	【工業事業所数】 製造業 (従業者4人以上)
377,976.41	338.2	5,288,891	1,022,230	176,858
4,724.65	195.3	47,100	10,111	1,465
208.85	1708.1	16,595	3,305	522
101.06	478.6	2,554	559	127
130.55	465.9	2,476	513	108
36.83	720.6	1,510	361	40
43.91	534.8	1,800	437	37
1,026.91	68.0	4,700	1,052	101
255.23	106.5	2,294	549	26
228.21	257.7	2,277	488	133
38.51	1401.4	1,647	337	44
128.34	64.3	509	121	21

DIDs 人口集中地区

人口	世帯	面積
14,155 [男 6,530 女 7,625]	6,501世帯	5.18 km ²

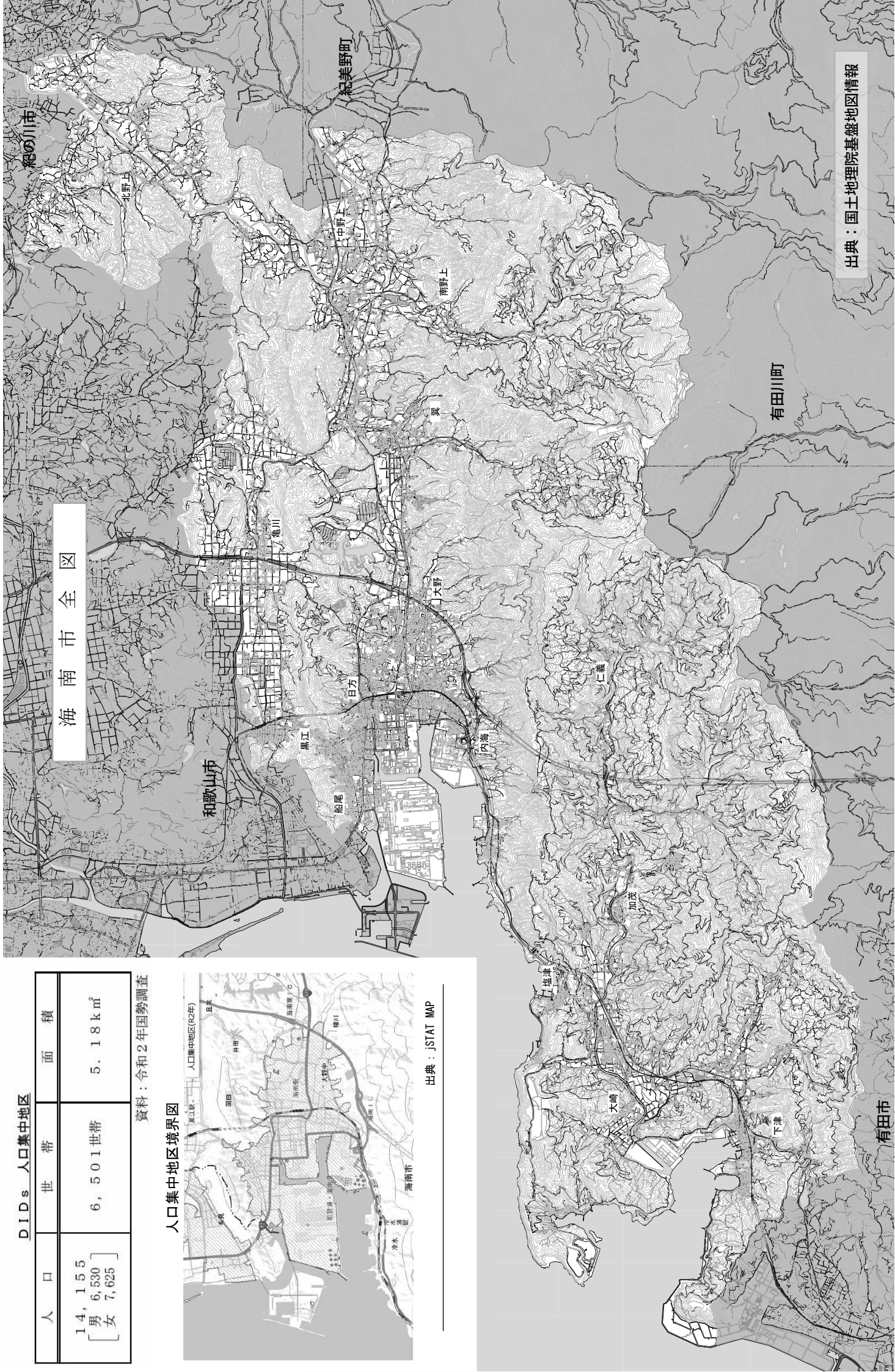
資料：令和2年国勢調査

人口集中地区境界図



出典：JSTAT MAP

海南市全図



出典：国土地理院基盤地図情報

統計かいなん2023

令和6年3月発行

編集・発行 和歌山県 海南市役所 総務部総務課統計班

〒642-8501 和歌山県海南市南赤坂11番地

TEL：(073)483-8603

FAX：(073)482-0099
